



Rio

P R E F E I T U R A

SAÚDE

COVID-19



IMPrensa

BOLETIM

SEMANAL

Semana 40

CASOS E ÓBITOS CONFIRMADOS

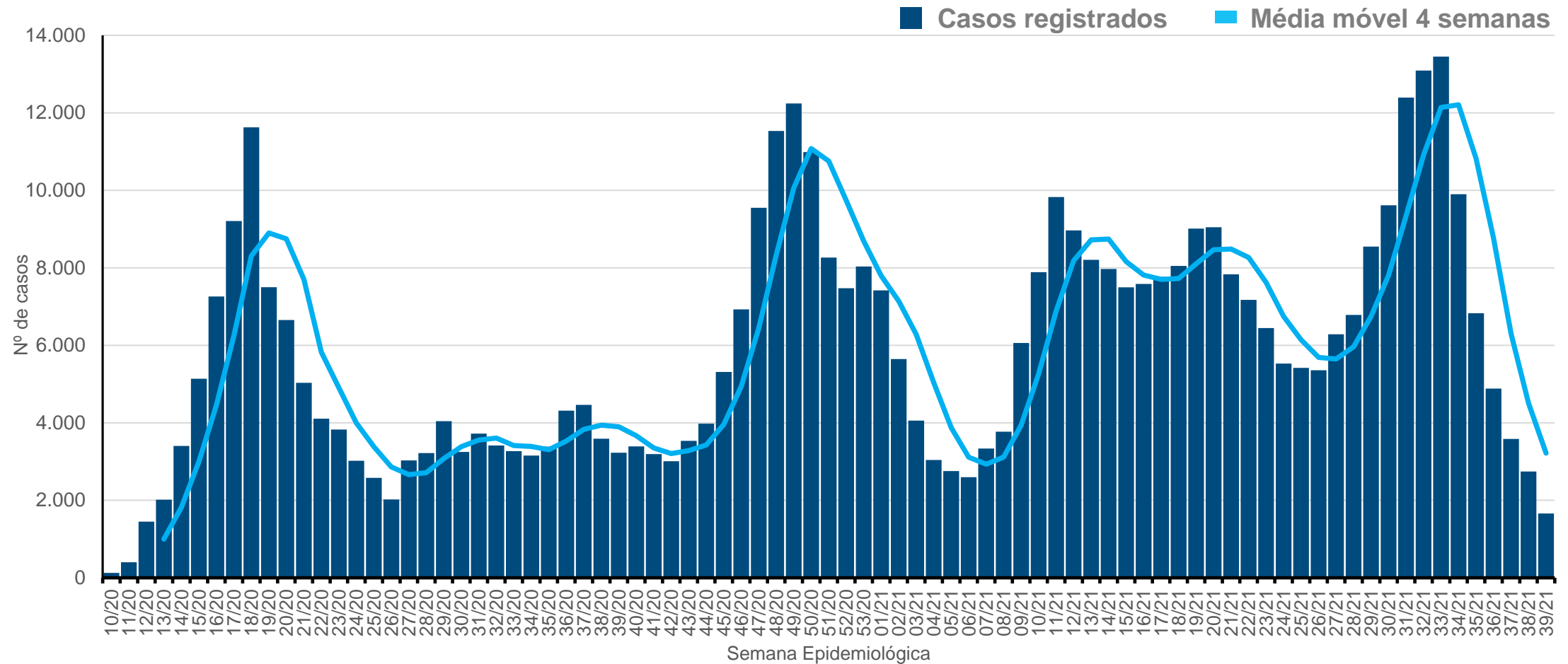
Total de casos, óbitos e taxas (acumulado 2020 – 2021)

2020	
Total de casos	215.933
Total de casos graves*	42.438
Total de óbitos	19.065
Taxa de incidência <i>(por 100 mil habitantes)</i>	3.241,6
Letalidade <i>(porcentagem)</i>	8,8
Taxa de Mortalidade <i>(por 100 mil habitantes)</i>	286,2

2021	
Total de casos	270.674
Total de casos graves*	41.271
Total de óbitos	15.195
Taxa de incidência <i>(por 100 mil habitantes)</i>	4.063,3
Letalidade <i>(porcentagem)</i>	5,6
Taxa de Mortalidade <i>(por 100 mil habitantes)</i>	228,1

CASOS CONFIRMADOS

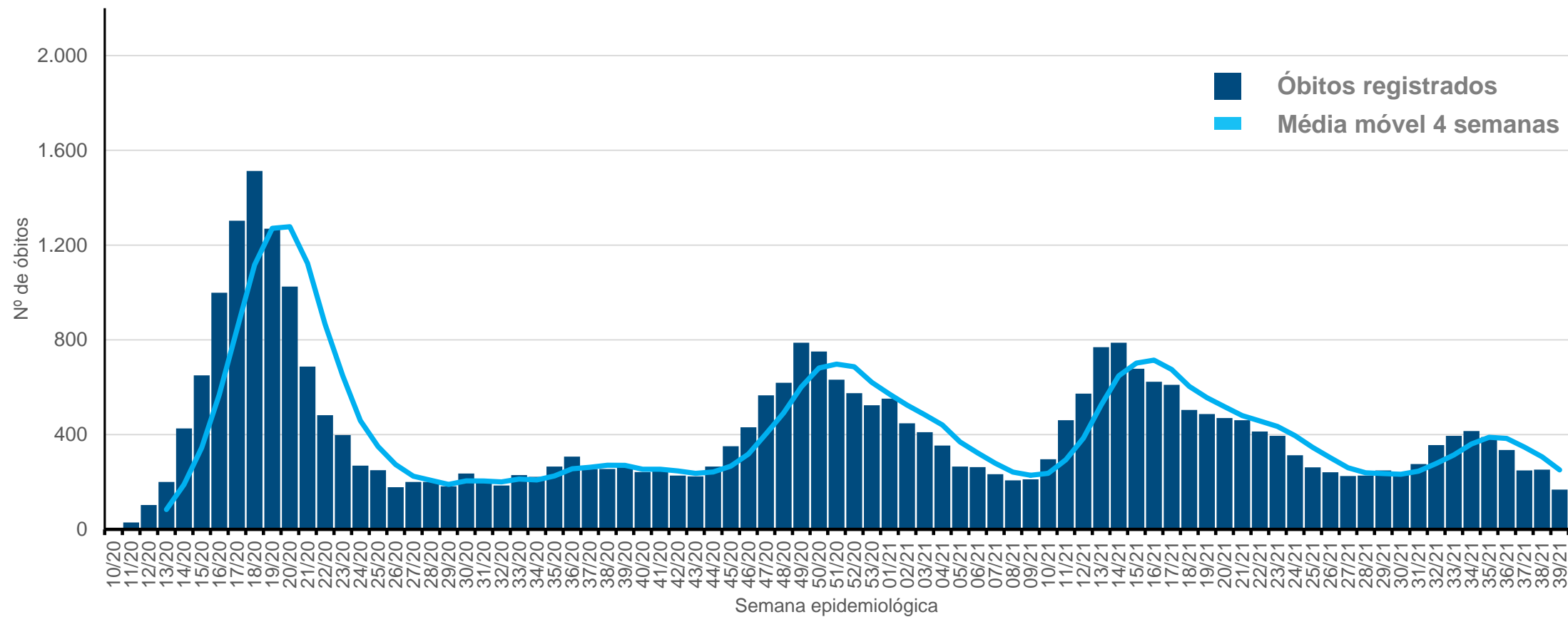
Por semana epidemiológica de início dos sintomas (acumulado 2020 – 2021)



Fonte: SIVEP e ESUS
Atualizado em: 07/10/2021

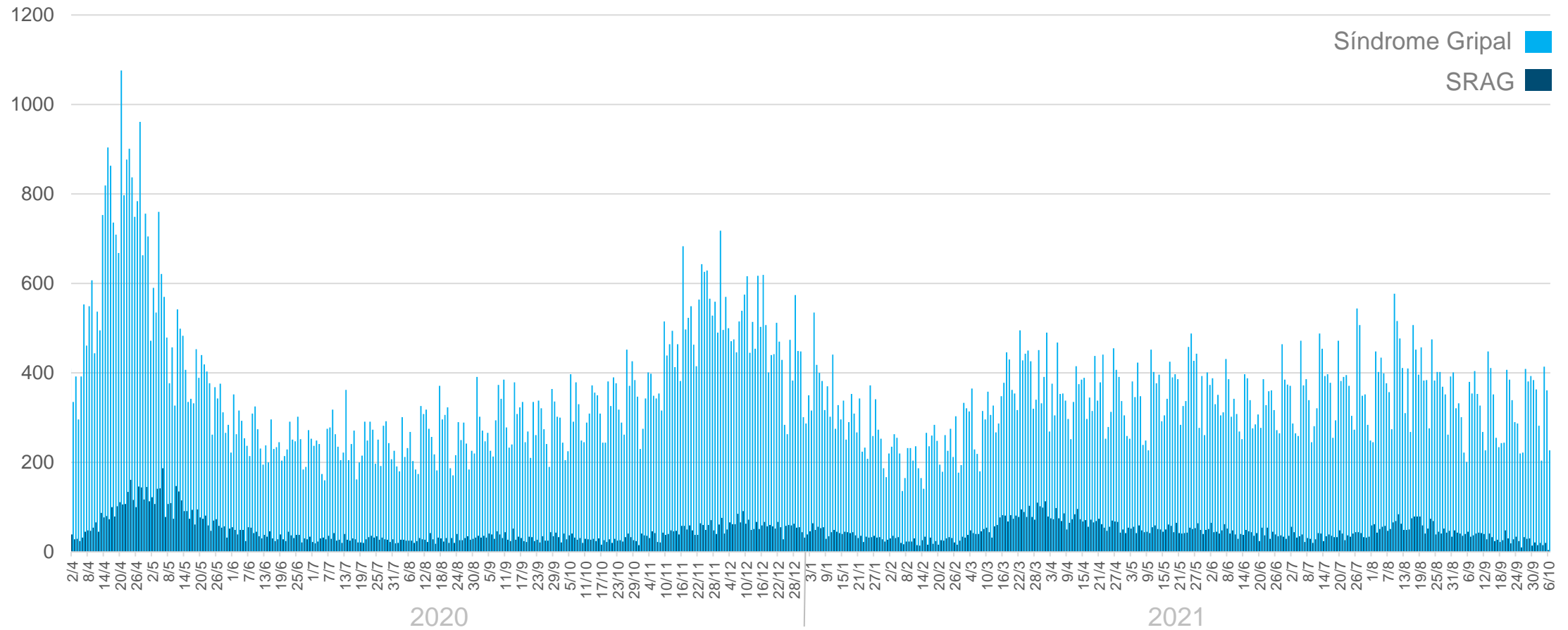
ÓBITOS

Por semana epidemiológica (acumulado 2020 – 2021)



ATENDIMENTOS NA REDE DE URGÊNCIA E EMERGÊNCIA

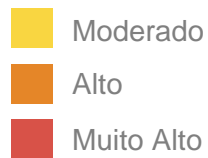
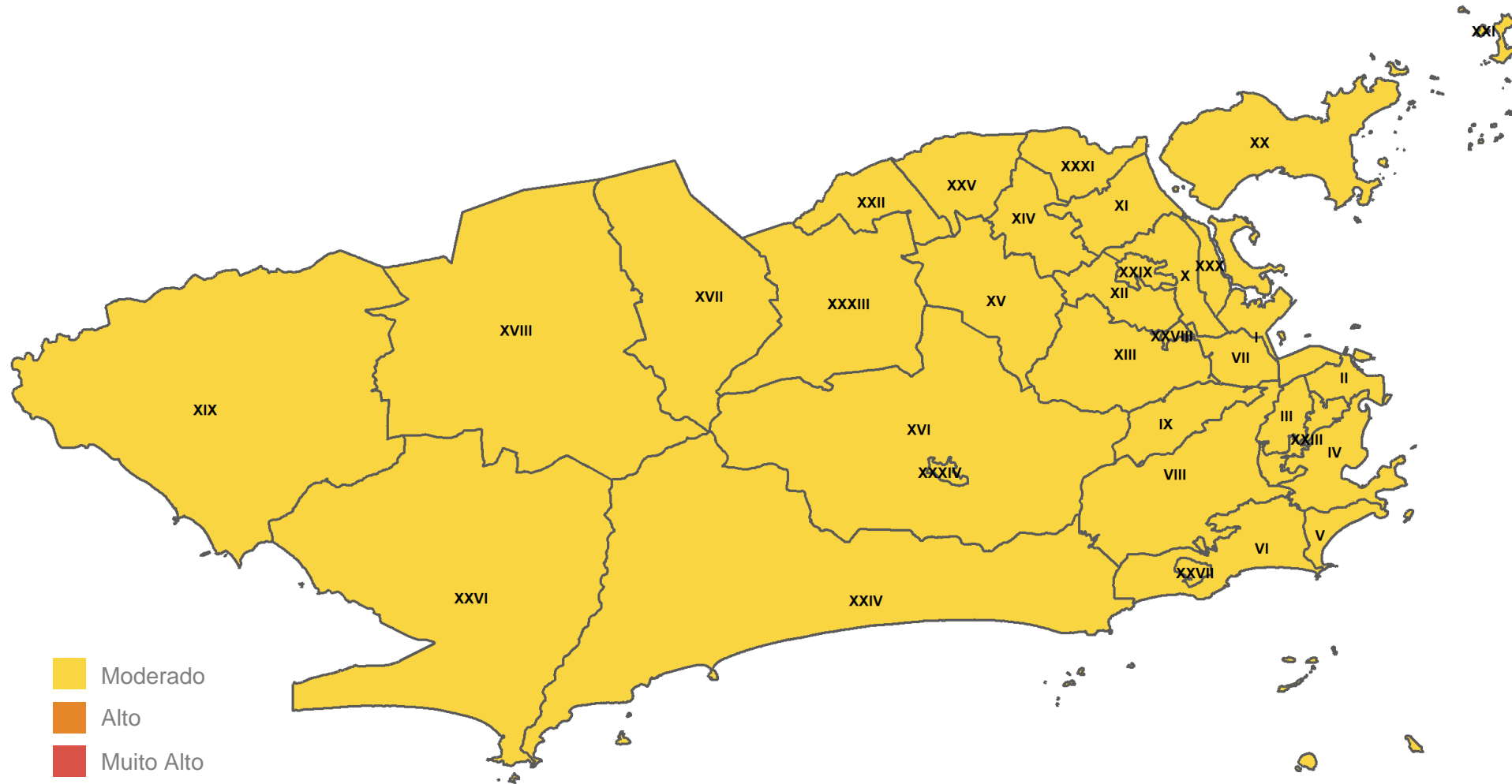
Casos de Síndrome Gripal e Síndrome Respiratória Aguda Grave por dia do atendimento.



Fonte: Sistemas de informação das unidades de saúde
Atualizado em: 07/10/2021
Dados sujeito à revisão

AVALIAÇÃO DE RISCO POR REGIÃO ADMINISTRATIVA

Indicador composto de risco (internação + óbito)



I	Portuária
II	Centro
III	Rio Comprido
IV	Botafogo
V	Copacabana
VI	Lagoa
VII	São Cristóvão
VIII	Tijuca
IX	Vila Isabel
X	Ramos
XI	Penha
XII	Inhaúma
XIII	Méier
XIV	Irajá
XV	Madureira
XVI	Jacarepaguá
XVII	Bangu
XVIII	Campo Grande
XIX	Santa Cruz
XX	Ilha do Governador
XXI	Ilha de Paquetá
XXII	Anchieta
XXIII	Santa Teresa
XXIV	Barra da Tijuca
XXV	Pavuna
XXVI	Guaratiba
XXVII	Rocinha
XXVIII	Jacarezinho
XXIX	Complexo do Alemão
XXX	Maré
XXXI	Vigário geral
XXXIII	Realengo
XXXIV	Cidade de Deus

Fonte: SIVEP
Atualizado em: 07/10/2021

MONITORAMENTO DOS CASOS DE NOVAS VARIANTES NO MRJ

Detecção de novas variantes identificadas no MRJ (VOC e VOI) – 2020 e 2021

Ano de Início dos Sintomas	2020		2021		Total
	n	%	n	%	
<i>Total de Genomas</i>	360	17,1%	1.748	82,9%	2.108

Identificação da Variante	2020		2021		Total	
	n	%	n	%	n	%
■ GAMMA (P.1, P.1.2)	0	0,0	1.030	58,9	1.029	48,8
■ ALFA (B.1.1.7)	0	0,0	15	0,9	15	0,7
■ DELTA (B.1.617.2)	0	0,0	588	33,6	588	27,9
B.1.1.33	214	59,4	7	0,4	221	10,5
P.2	65	18,1	96	5,5	161	7,6
B.1.1.28	50	13,9	4	0,2	54	2,6
B.1.1.119	7	1,9	1	0,1	8	0,4
B.1	9	2,5	0	0,0	9	0,4
B.1.621 (VOI COLOMBIANA)	0	0,0	1	0,1	1	0,0
B.1.1.525	0	0,0	1	0,1	1	0,0
Outras	15	4,2	6	0,3	21	1,0
Total	360	100,00	1.749	100,00	2.108	100,00

O valores de genomas descritos referem-se ao total de resultados de sequenciamento notificados a CIEVS Rio pelos laboratórios de referência (LVRS/Fiocruz, LVM/UFRJ-LNCC e IMT/USP)

■ Variantes de preocupação (VOC)

Fonte: Monitoramento CIEVS Rio
Atualizado em 07/10/2021

NOVAS VARIANTES DE PREOCUPAÇÃO

Foram identificados, nesta semana, 43 novos casos. Desses, 35 moradores do Rio. No total, são 1632 casos no município do Rio, sendo 1452 moradores da cidade.

MONITORAMENTO DOS CASOS DE NOVAS VARIANTES NO MRJ - VOC

Detecção de novas variantes no MRJ - VOC

MUNICÍPIO DE RESIDÊNCIA	CASOS
Rio de Janeiro	1.452

RESIDENTES NA CIDADE DO RIO DE JANEIRO	CASOS	%
Total de casos confirmados para Variantes de Atenção	1.452	100,0
Variante GAMMA (P.1, P.1.2, P.1.4, P.1.7, P.1.8)	901	60,1
Variante ALFA (B.1.1.7)	13	0,9
Variante DELTA (B.1.617.2, AY.4)	538	37,1
<i>Masculino</i>	706	48,6
<i>Feminino</i>	746	51,4
<i>Total de casos de SG</i>	1187	81,7
<i>Total de casos de SRAG</i>	265	18,3
<i>Total de altas/curas</i>	1298	89,4
<i>Total de óbitos</i>	112	7,7
<i>Total de casos internados</i>	42	2,9

ANÁLISE DOS CASOS DE VOC DELTA NO MRJ

Detecção de VOC Delta no MRJ

MUNICÍPIO DE RESIDÊNCIA	CASOS
Rio de Janeiro	538

RESIDENTES NA CIDADE DO RIO DE JANEIRO	N	%
Total de casos confirmados para VOC DELTA (B.1.617.2,AY.4)	538	100,0
Masculino	270	50,2
Feminino	268	49,8
Menor de 20 anos	69	12,8
20 a 59 anos	302	56,1
Maior de 60 anos	167	31,1
Total de casos de SG	415	77,1
Total de casos de SRAG*	123	22,9
Total de altas/curas	451	83,8
Total de óbitos	45	8,4
Total de casos internados	42	7,8
Em Investigação	0	0,0

* 71,1% são amostras não aleatórias de pacientes internados no INI FIOCRUZ

Fonte: Monitoramento CIEVS Rio
Atualizado em 07/10/2021

EVENTOS-TESTE

- **FLAMENGO X GRÊMIO: MARACANÃ – 15/09/2021**
Testados: 7.652 – 68 (0,9%) positivos
- **VASCO X CRUZEIRO: SÃO JANUÁRIO – 19/09/2021**
Testados: 549 – 06 (1,1%) positivos
- **FLAMENGO X BARCELONA DE GUAYAQUIL: MARACANÃ – 22/09/2021**
Testados: 26.478 – 57 (0,2%) positivos
- **BOTAFOGO X SAMPAIO CORRÊA (ENGENHÃO) – 26/09/2021**
Testados: 1.413 – 14 (1,0%) positivos
- **VASCO X GOIÁS (SÃO JANUÁRIO) – 27/09/2021**
Testados: 3.058 – 02 (0,06%) positivos
- **COMEMORAÇÃO 15 ANOS (COPACABANA PALACE) – 01/10/2021**
Testados: 558 – 01 (0,18%) positivos
- **BOTAFOGO X AVAÍ (NILTON SANTOS) – 02/10/2021**
Testados: 1366 – 02 (0,1%) positivos
- **COMEMORAÇÃO 15 ANOS (COPACABANA PALACE) – 02/10/2021**
Testados: 550 – 00 (0,0%) positivos
- **LUCCE PARTY (ALTO DA BOA VISTA) – 02/10/2021**
Testados: 798 – 01 (0,12%) positivos

Os casos positivos não ingressaram nos estádios.



MONITORAMENTO DO PÚBLICO PRESENTE

Com os dados informados, a SMS-Rio monitorou novos casos de covid-19 entre o público presente

EVENTOS-TESTE (15 DIAS APÓS O JOGO)						
MONITORAMENTO	FLAMENGO X GRÊMIO <i>Maracanã – 15/09</i>		VASCO X CRUZEIRO <i>São Januário – 19/09</i>		FLAMENGO X BARCELONA EQU <i>Maracanã – 22/09</i>	
	N	%	N	%	N	%
Total de casos	10	100,0	0	00,0	34	100,0
Casos suspeitos	9	90,0	0	00,0	25	73,5
Casos confirmados	1	10,0	0	00,0	9	26,5
<i>Masculino</i>	9	90,0	0	00,0	28	82,4
<i>Feminino</i>	1	10,0	0	00,0	6	17,6
<i>Menor de 20 anos</i>	3	30,0	0	00,0	4	11,8
<i>20 a 59 anos</i>	7	70,0	0	00,0	30	88,2
<i>Maior de 60 anos</i>	0	00,0	0	00,0	0	00,0
SG	10	100,0	0	00,0	34	100,0
SRAG	0	0,0	0	00,0	0	00,0
<i>D1</i>	6	60,0	0	00,0	18	52,9
<i>D2 ou DU</i>	4	40,0	0	00,0	16	47,1

TAXA DE INCIDÊNCIA*	
FLAMENGO X GRÊMIO <i>Maracanã – 15/09</i>	
Evento	15,5
MRJ	98,8
VASCO X CRUZEIRO <i>São Januário – 19/09</i>	
Evento	0,0
MRJ	106,6
FLAMENGO X BARCELONA EQU <i>Maracanã – 22/09</i>	
Evento	14,7
MRJ	92,1

*Taxa de incidência por 10.000

A taxa de incidência de casos suspeitos após partidas realizadas no Maracanã, nos dias 15/09 e 22/09, foram 6 vezes menores do que na cidade do Rio de Janeiro.

VACINAÇÃO CONTRA A COVID-19

Painel Rio COVID-19

Doses aplicadas

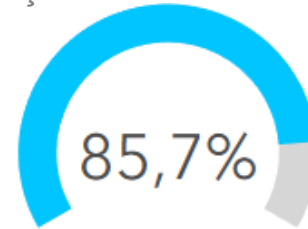
9.790.989

1ª dose: **5.639.734** 2ª dose: **3.748.580**

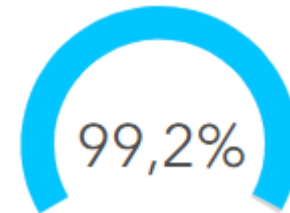
Dose única: **139.890** Dose de reforço: **262.785**

07.10.2021 • 18:30h

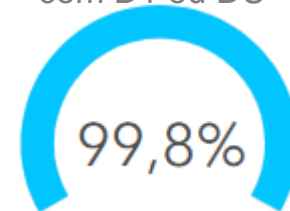
População total com D1 ou DU



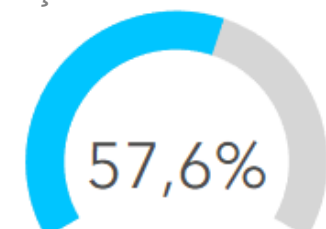
População maior de 12 anos com D1 ou DU



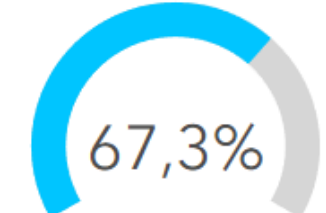
População maior de 18 anos com D1 ou DU



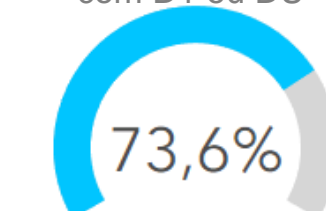
População total com D2 ou DU



População maior de 12 anos com D2 ou DU



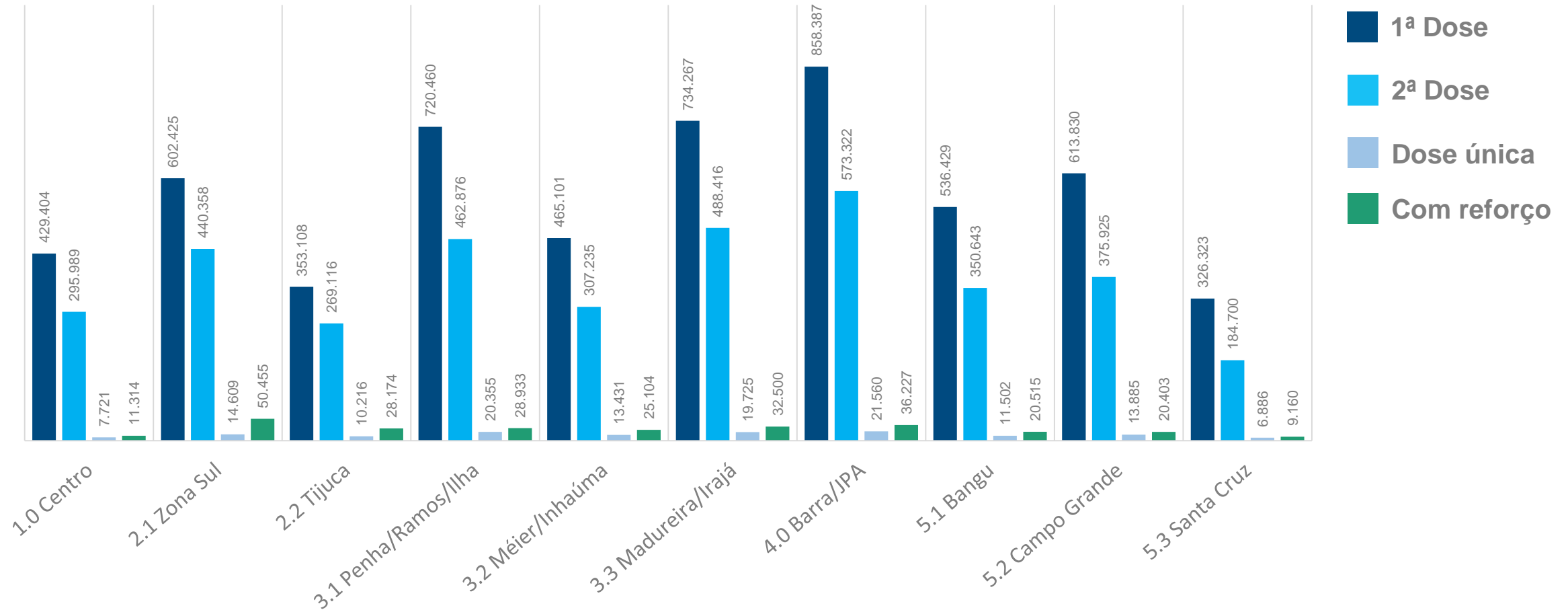
População maior de 18 anos com D1 ou DU



Fonte: Sistema de Registro de Vacinação – SMS Rio. Dados sujeitos a alteração.

VACINAÇÃO CONTRA A COVID-19

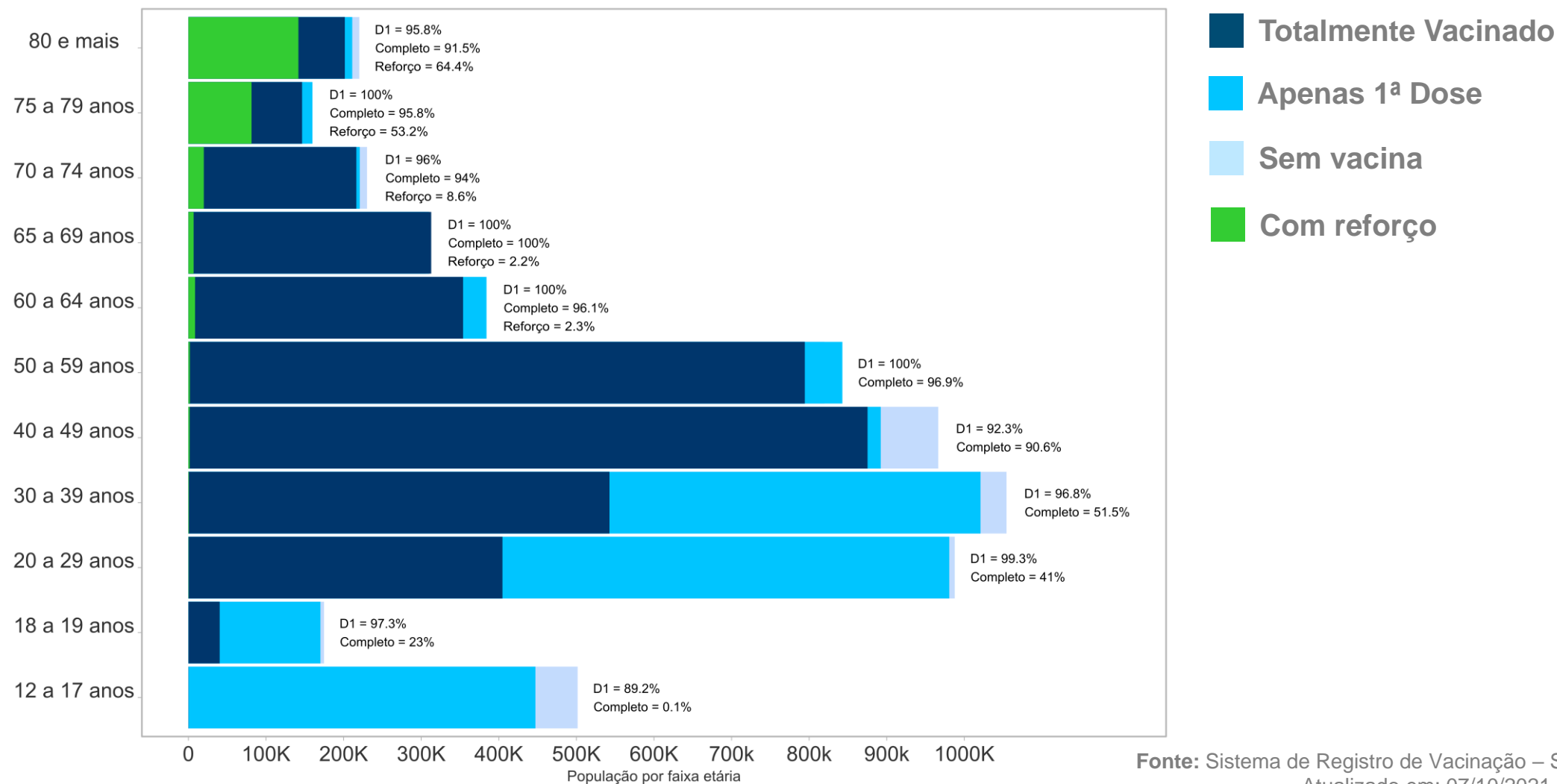
Doses aplicadas por Área de Planejamento



Fonte: Sistema de Registro de Vacinação – SMS Rio.
Atualizado em: 07/10/2021 – 18:30h

COBERTURA VACINAL

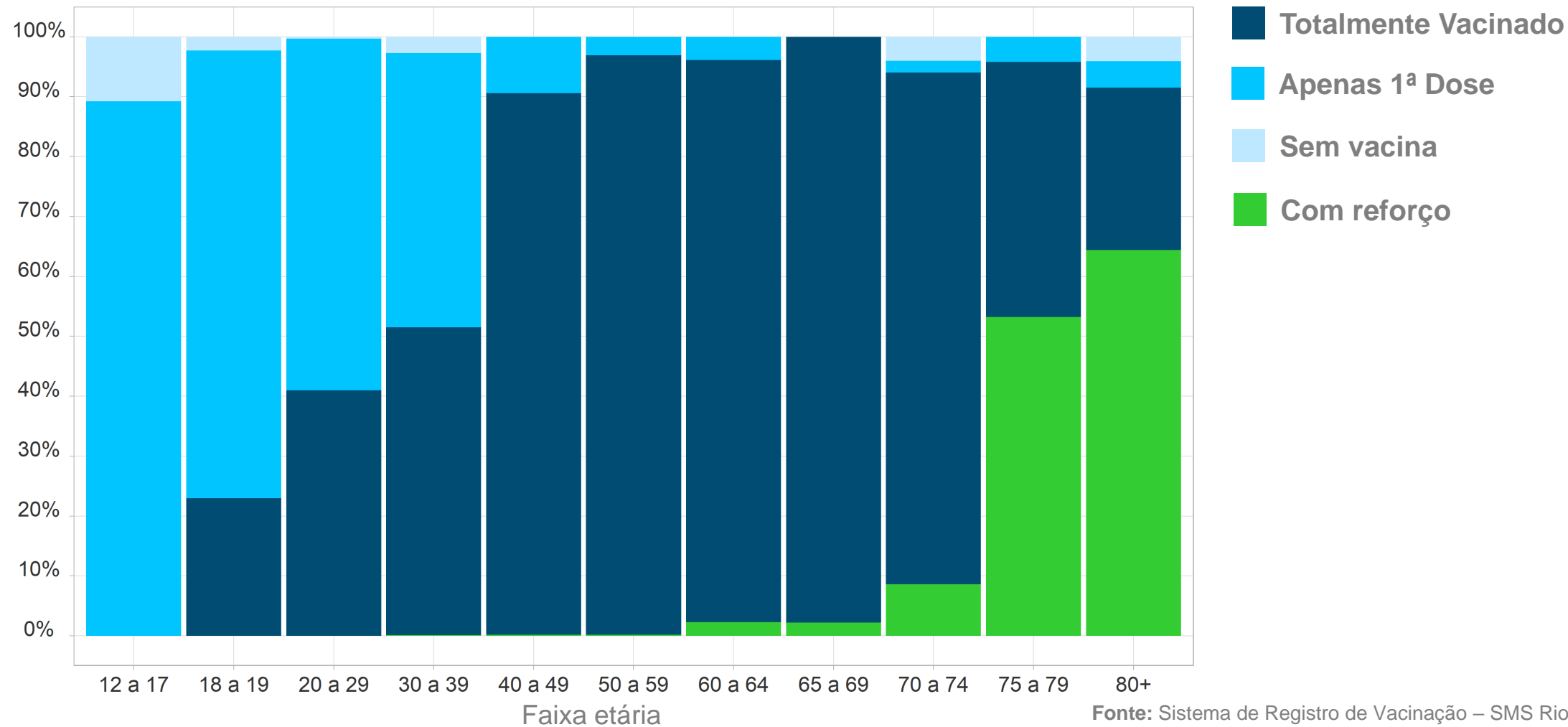
Por faixa etária no município do Rio de Janeiro, 2021



Fonte: Sistema de Registro de Vacinação – SMS Rio.
Atualizado em: 07/10/2021 – 18:30h

VACINAÇÃO CONTRA A COVID-19

Cobertura vacinal por faixa etária no município do Rio de Janeiro



Fonte: Sistema de Registro de Vacinação – SMS Rio.
Atualizado em: 07/10/2021 – 18:30h

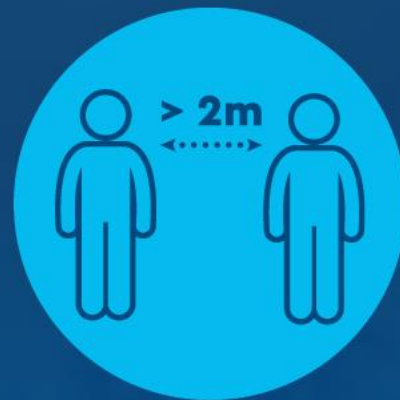
COVID-19:
RIO PELA PREVENÇÃO



Higienize
as mãos



Use máscara
corretamente



Mantenha
a distância



SAÚDE

