



COVID-19

.....
COLETIVA

BOLETIM

SEMANAL

12 de novembro de 2021 • Semana 45

CASOS E ÓBITOS CONFIRMADOS

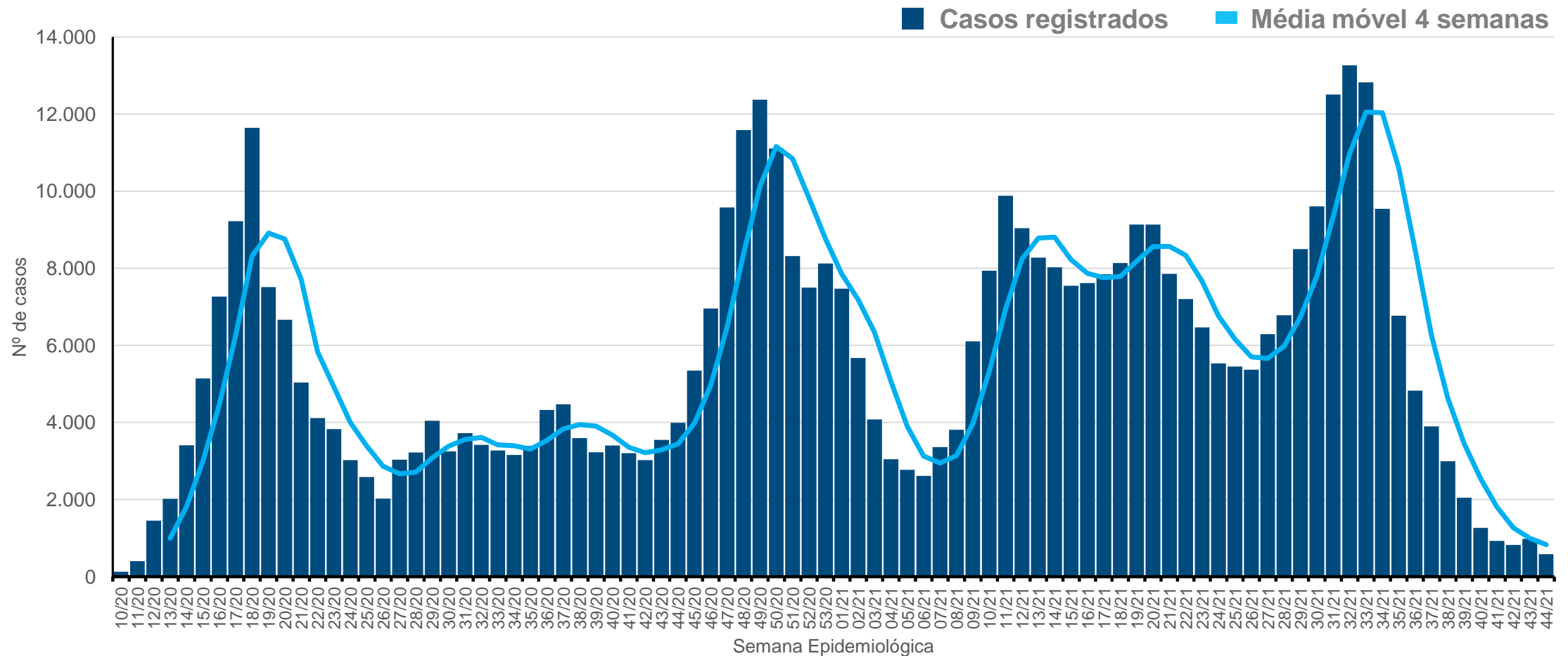
Total de casos, óbitos e taxas (acumulado 2020 – 2021)

2020	
Total de casos	216.606
Total de casos graves*	42.639
Total de óbitos	19.089
Taxa de incidência <i>(por 100 mil habitantes)</i>	3.251,7
Letalidade <i>(porcentagem)</i>	8,8
Taxa de Mortalidade <i>(por 100 mil habitantes)</i>	286,6

2021	
Total de casos	277.040
Total de casos graves*	42.649
Total de óbitos	16.026
Taxa de incidência <i>(por 100 mil habitantes)</i>	4.158,9
Letalidade <i>(porcentagem)</i>	5,8
Taxa de Mortalidade <i>(por 100 mil habitantes)</i>	240,6

CASOS CONFIRMADOS

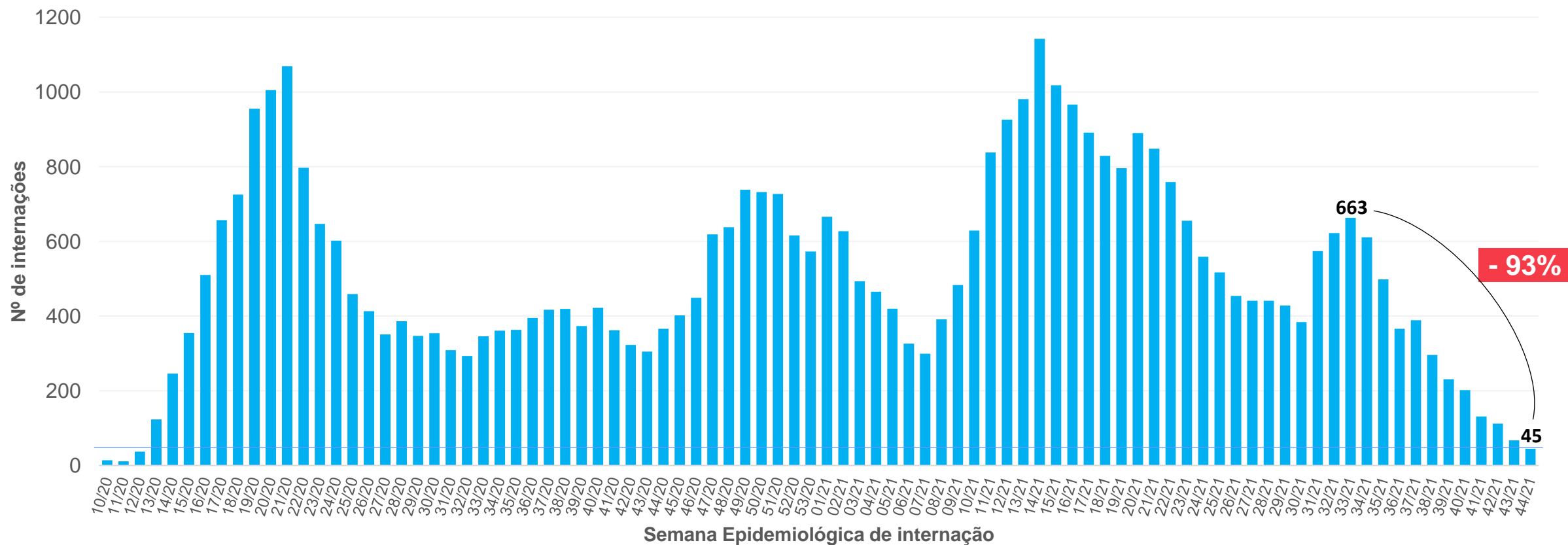
Por semana epidemiológica de início dos sintomas (acumulado 2020 – 2021)



Fonte: SIVEP e ESUS
Atualizado em: 11/11/2021

INTERNAÇÕES EM UNIDADES SUS REGULADAS, MRJ, 2020-2021

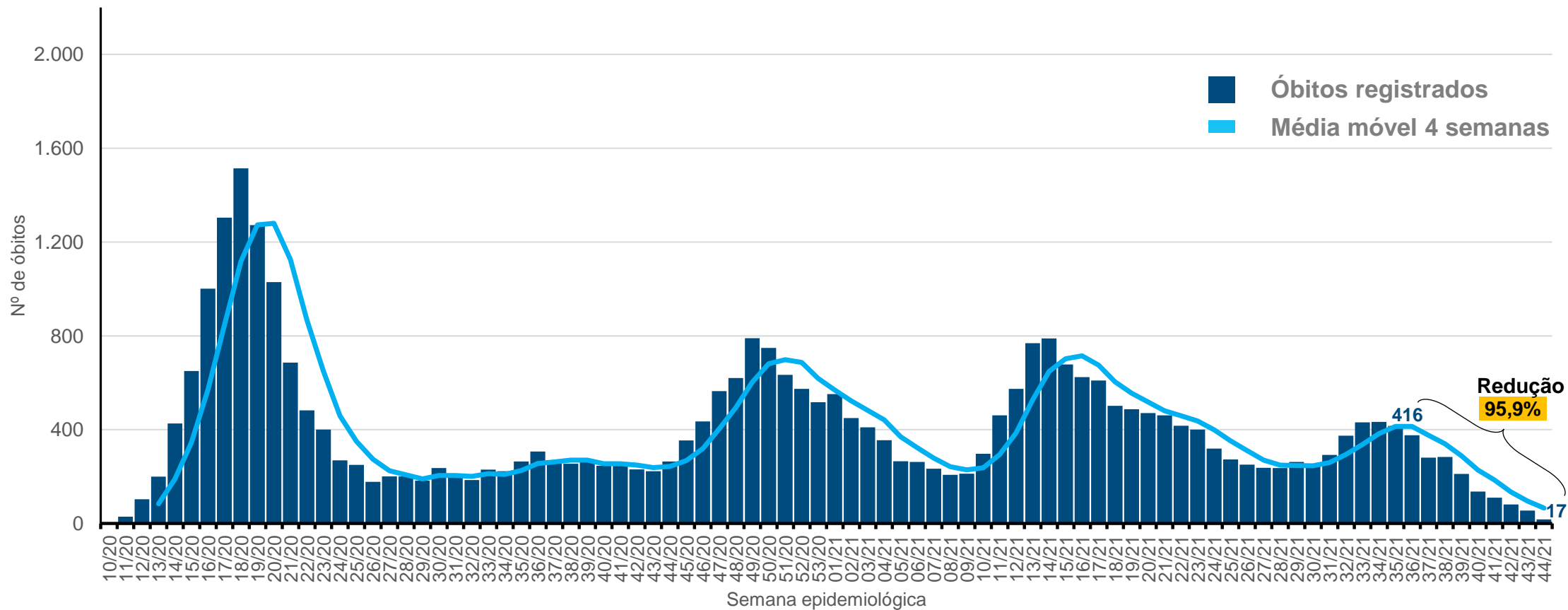
Total de internações entre as semanas **10/20** (07/03/20 a 13/03/20) e **44/21** (31/10/21 a 06/11/21)



Fonte: SIVEP, ESUS e SIM
Atualizado em: 11/11/2021
Dados sujeito à revisão

ÓBITOS

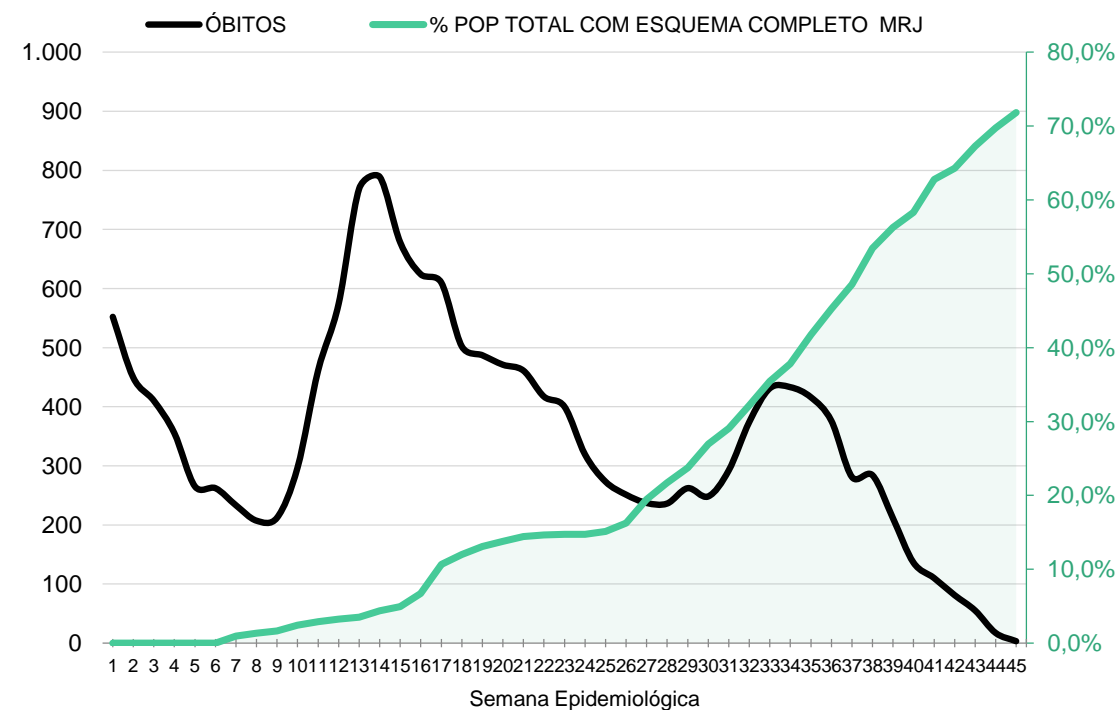
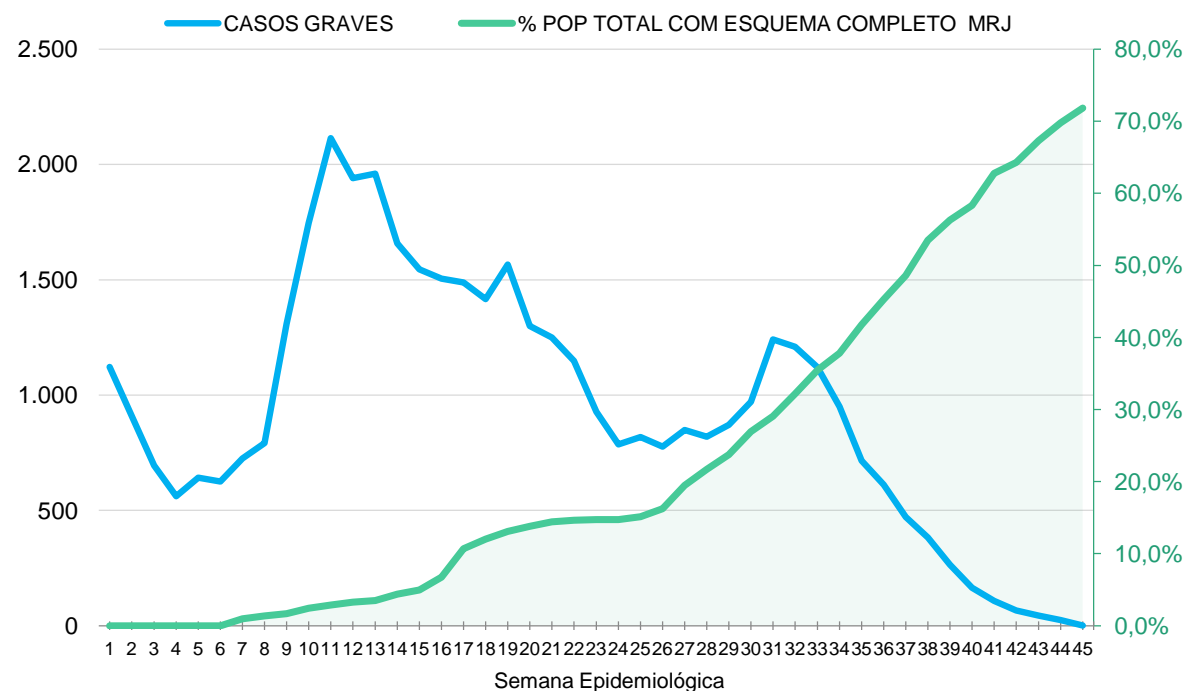
Por semana epidemiológica (acumulado 2020 – 2021)



Redução
95,9%

CASOS GRAVES E ÓBITOS X COBERTURA VACINAL

Por semana epidemiológica, MRJ, 2021



Fontes: Sistema de Registro de Vacinação – SMS Rio, SIM e SIVEP
Atualizado em 11/11/2021

AVALIAÇÃO DE RISCO POR REGIÃO ADMINISTRATIVA

SEMANA 45

INDICADOR COMPOSTO DE RISCO (INTERNAÇÃO + ÓBITO)



- Baixo: 33
- Moderado: 0
- Alto: 0
- Muito Alto: 0

RAS	
1	Portuária
2	Centro
3	Rio Comprido
4	Botafogo
5	Copacabana
6	Lagoa
7	São Cristóvão
8	Tijuca
9	Vila Isabel
10	Ramos
11	Penha
12	Inhaúma
13	Méier
14	Irajá
15	Madureira
16	Jacarepaguá
17	Bangu
18	Campo Grande
19	Santa Cruz
20	Ilha do Governador
21	Ilha de Paquetá
22	Anchieta
23	Santa Teresa
24	Barra da Tijuca
25	Pavuna
26	Guaratiba
27	Rocinha
28	Jacarezinho
29	Complexo do Alemão
30	Maré
31	Vigário Geral
33	Realengo
34	Cidade de Deus

TOTAL 33 RAS

Por recomendação do Comitê Especial de Enfrentamento à Covid-19, novo nível de alerta estabelecido para classificar a situação epidemiológica atual do município do Rio de Janeiro: **risco baixo.**

Fonte: SIVEP
Atualizado em: 11/11/2021

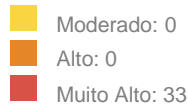
A RA 32 não existe

EVOLUÇÃO DE AVALIAÇÃO DE RISCO

Semanas anteriores



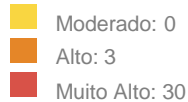
Classificação das RAs



Semana 18



Classificação das RAs



Semanas 19 a 25 - Não houve alteração



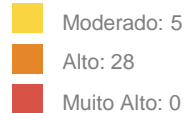
Classificação das RAs



Semana 26



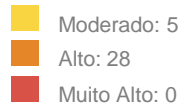
Classificação das RAs



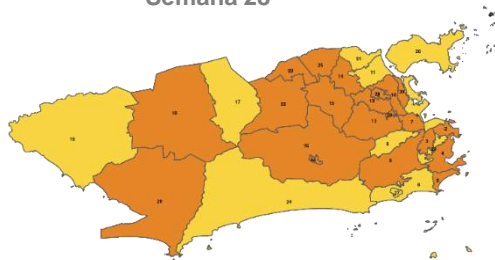
Semana 27



Classificação das RAs



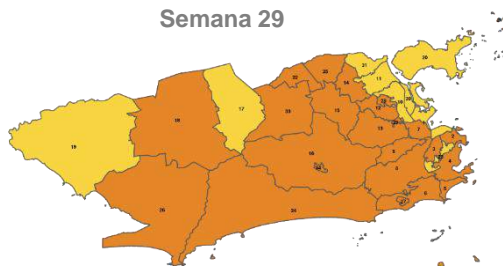
Semana 28



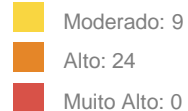
Classificação das RAs



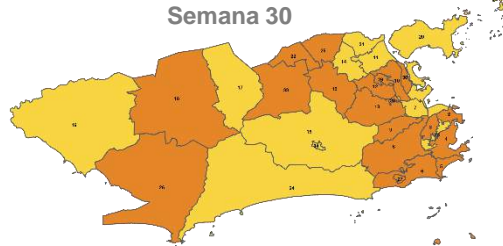
Semana 29



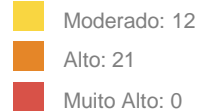
Classificação das RAs



Semana 30



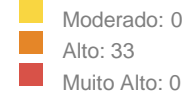
Classificação das RAs



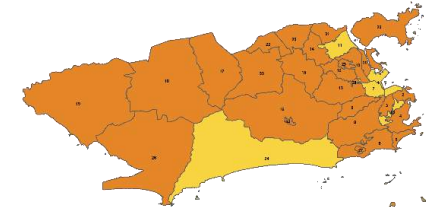
Semanas 31 a 35 - Não houve alteração



Classificação das RAs



Semana 36



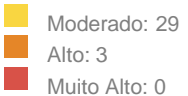
Classificação das RAs



Semana 37



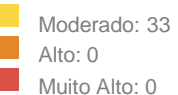
Classificação das RAs



Semana 38 a 42



Classificação das RAs



Semana 43 a 44



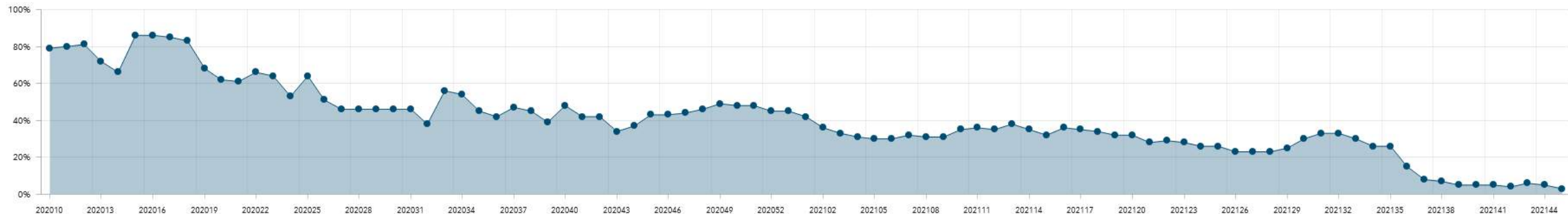
Classificação das RAs



ASSISTÊNCIA

Para cada **100 testes** de covid-19 realizados nesta semana, **3 foram positivos (3%)**. É a **menor taxa** de toda a pandemia.

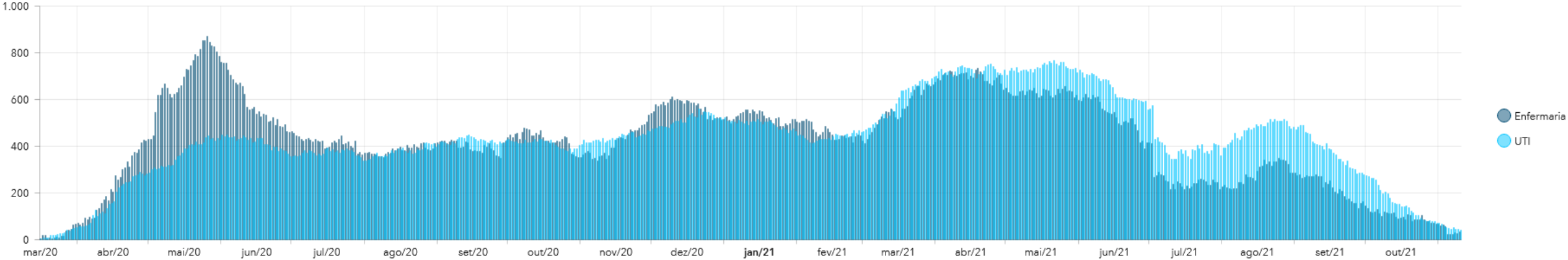
Positividade dos testes com resultado por semana epidemiológica, 2020-2021:



A Organização Mundial da Saúde (OMS) considera que uma taxa de positividade inferior a **5%** indica que a **doença está sob controle**.

Apenas 0,8% dos leitos da rede SUS estão ocupados com casos de covid-19. Dos cerca de 50 pacientes internados, 90% não têm o esquema vacinal completo.

Evolução diária das hospitalizações SRAG na rede pública:



Aguardando vaga

0

Em fila

Tempo de espera na fila:

Tempo médio: 00:00:00

Tempo máximo: 00:00:00

Tempo mínimo: 00:00:00

Atualizado em 11/11/2021 19:00:00



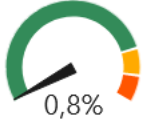
Internados

55

Acesse mais detalhes no [Censo Hospitalar](#)

Dados de ocupação atualizados em 11/11/2021 19:30:24

% de internados COVID-19



0,8%

Leitos ocupados COVID-19 / Total de internados

Taxa de Ocupação



39%

Leitos ocupados/leitos disponíveis para regulação

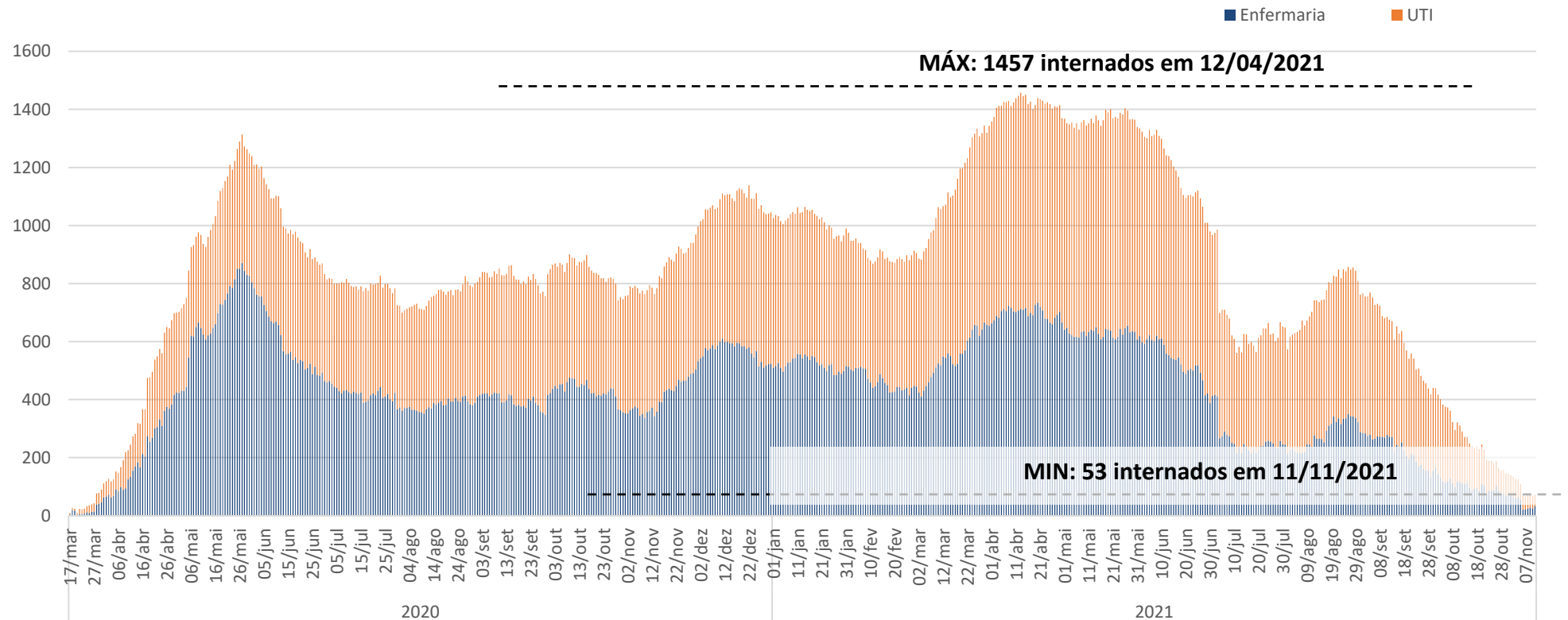
ADMISSÕES LEITOS COVID

56% das internações por covid-19 na cidade do Rio em 2020 e 2021 foram em leitos municipais
Aumento de 30% no número de internações por covid-19 em leitos de UTI em 2021, em relação a 2020.

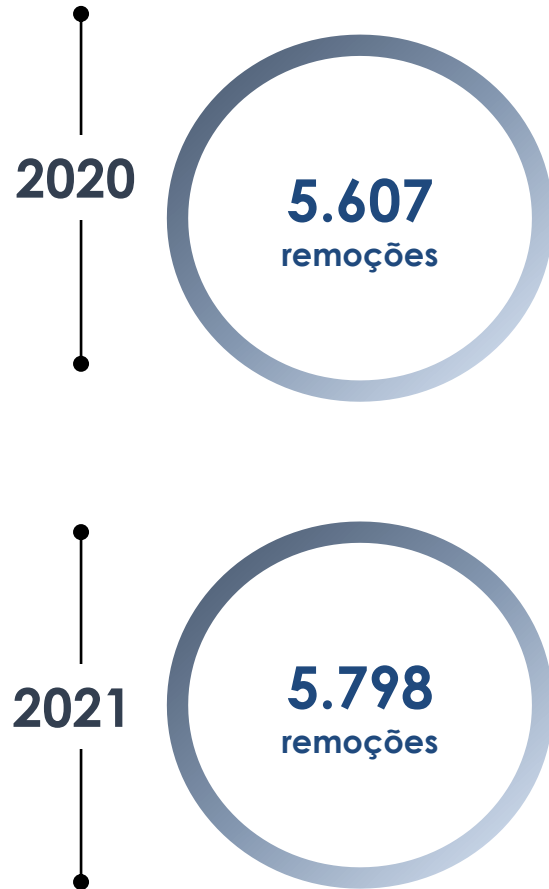
2020
27.335
admissões

2021
31.177
admissões

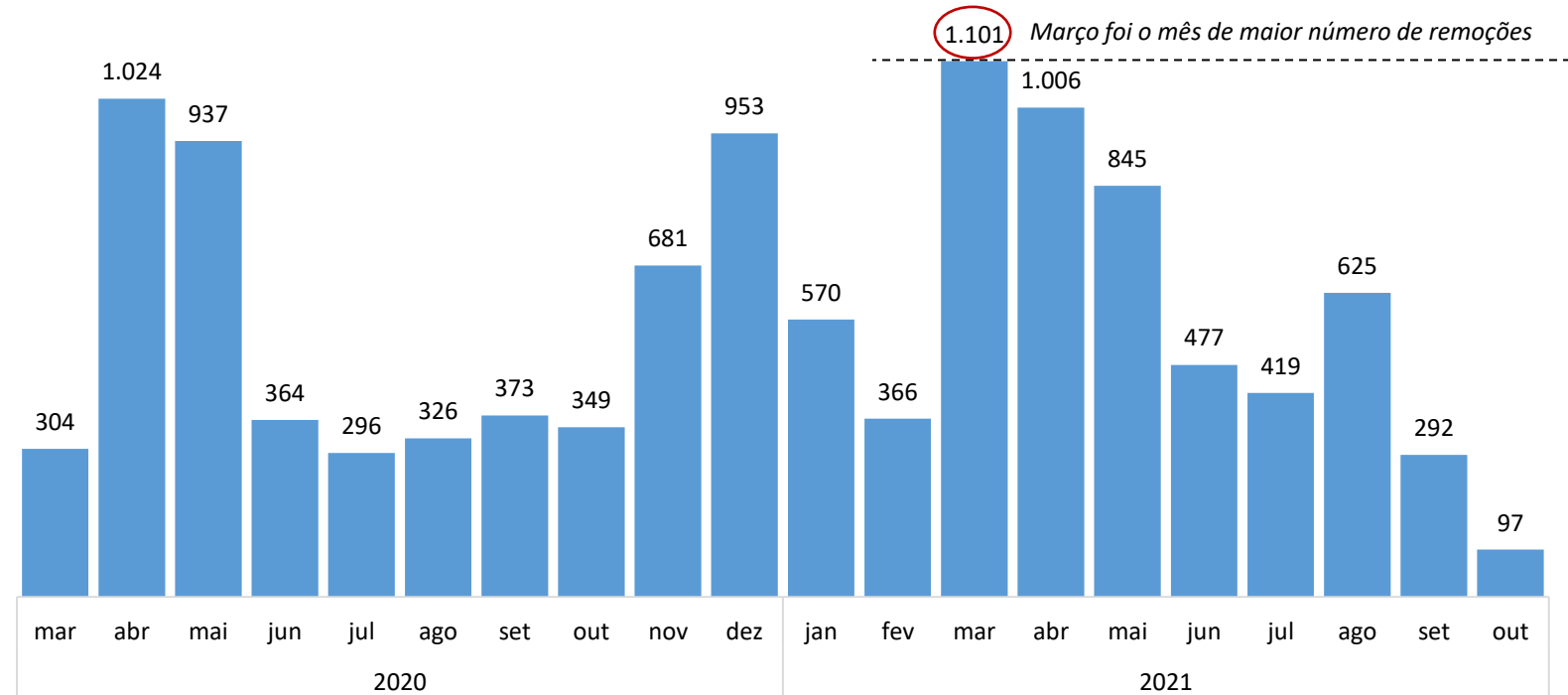
Internados covid-19 por dia



REMOÇÕES DE EMERGÊNCIAS REALIZADAS (VAGA ZERO)



QUANTIDADE DE SOLICITAÇÕES DE VAGA ZERO - CLÍNICA SRAG
MARÇO DE 2020 A NOVEMBRO DE 2021 (10/11/2021)

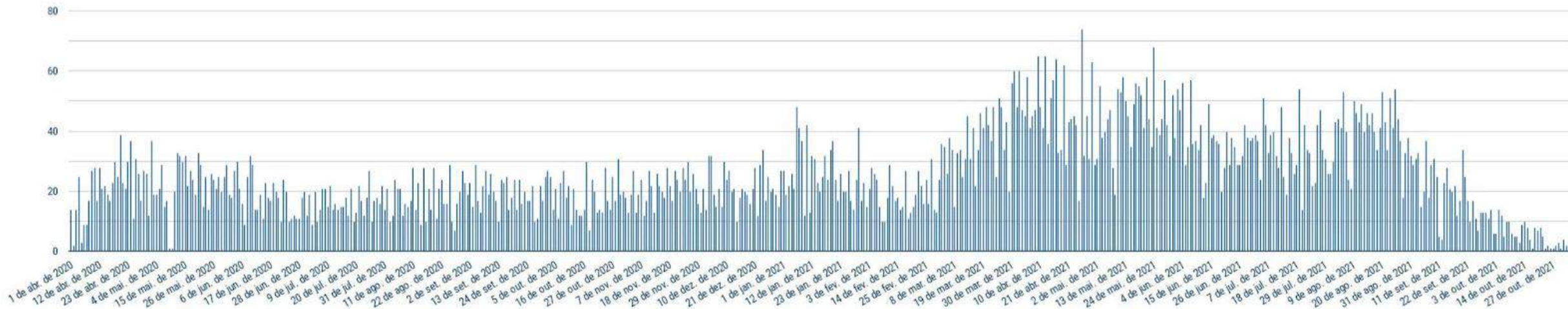


Pacientes Internados COVID Hoje

7

HOSPITAL MUNICIPAL RONALDO GAZOLLA

PACIENTES COVID ADMITIDOS NO PERÍODO



FONTE: NIR - HMRC

TOTAL DE PACIENTES COVID ADMITIDOS



FONTE: NIR - HMRC

HOSPITAL MUNICIPAL RONALDO GAZOLLA

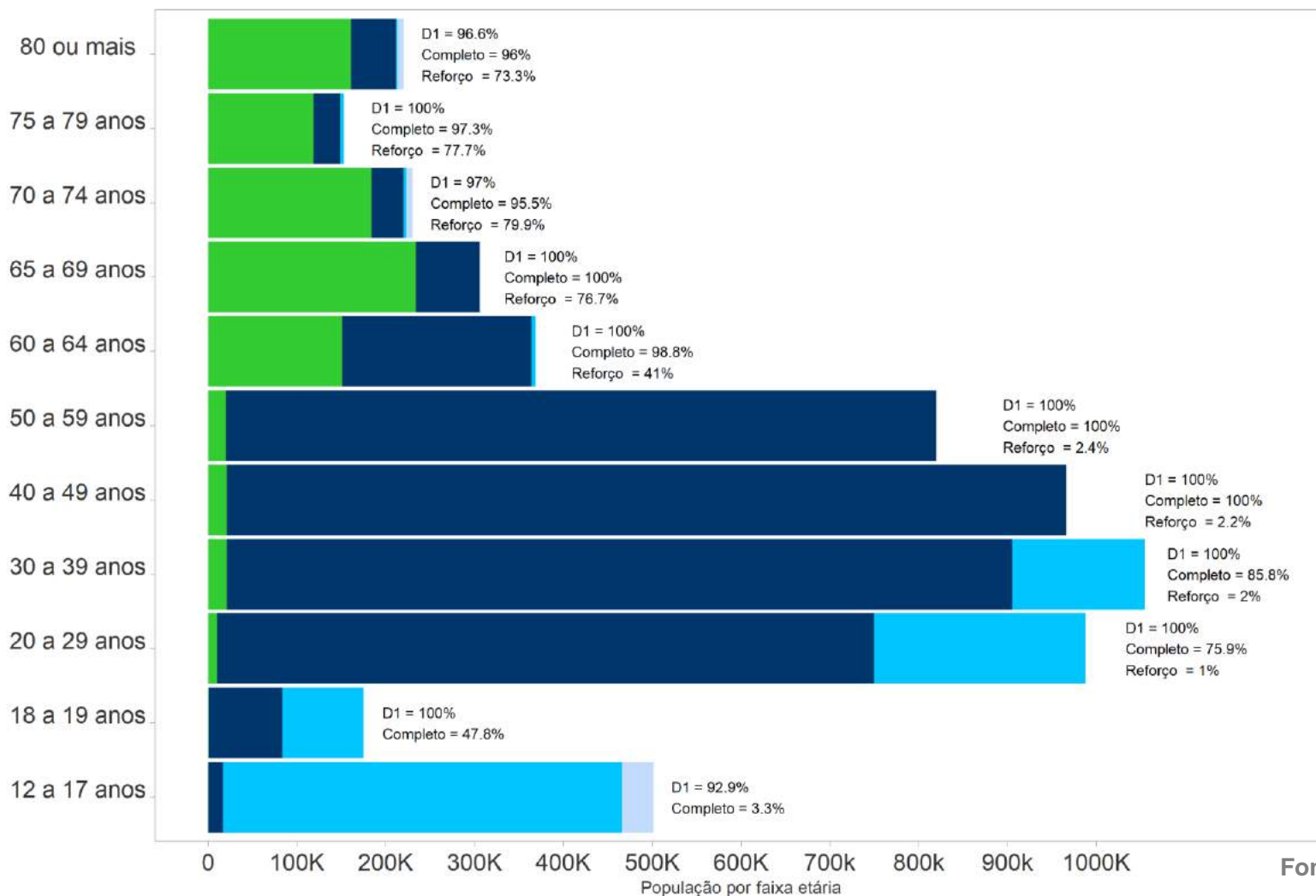


Dos 7 pacientes internados atualmente,
1 tem o esquema vacinal completo,
4 têm o esquema vacinal incompleto e 2 não se vacinaram.

VACINAÇÃO

COBERTURA VACINAL

Por faixa etária no município do Rio de Janeiro, 2021



- Totalmente Vacinado
- Apenas 1ª Dose
- Sem vacina
- Com reforço

933mil

Doses de reforço aplicadas

Fonte: Sistema de Registro de Vacinação – SMS Rio.
Atualizado em: 11/11/2021 – 17:40h

COVID-19 • VACINAÇÃO

O RIO CADA VEZ MAIS



99,9%

dos adultos vacinados
com 1ª dose ou dose única

92,7%

dos adultos vacinados com
2ª dose ou dose única

67,2%

dos idosos com 60 anos
ou mais vacinados com
dose de reforço

COVID-19 • VACINAÇÃO

O RIO CADA VEZ MAIS



87,5%

dos cariocas vacinados
com 1ª dose ou dose única

99,7%

dos cariocas com 12 anos
ou mais vacinados
com 1ª dose ou dose única

85,1%

dos cariocas com 12 anos
ou mais vacinados com
2ª dose ou dose única

72,9%

dos cariocas vacinados com
2ª dose ou dose única

PAINEL COVID-19

Pessoas vacinadas com 1ª dose:



5.784.558

Pessoas vacinadas com 2ª dose:

4.778.444

Pessoas vacinadas com dose única:

144.013

Pessoas com dose de reforço:

933.714

Total de doses aplicadas:

11.640.729

Atualizado em 12/11/2021 07:00

População total com D1 ou DU



População maior de 12 anos com D1 ou DU



População maior de 18 anos com D1 ou DU



População total com D2 ou DU



População maior de 12 anos com D2 ou DU



População maior de 18 anos com D2 ou DU



CALENDÁRIOS

COVID-19: VACINAÇÃO

ANTECIPAÇÃO DA SEGUNDA DOSE DE PFIZER PARA PESSOAS COM 15 ANOS OU MAIS

Pessoas com 15 anos ou mais que tomaram Pfizer no município do Rio terão o intervalo da segunda dose reduzido para 21 dias ou mais.

 [secretaria.saude.rio](https://www.facebook.com/secretaria.saude.rio)

 [Saude_Rio](https://twitter.com/Saude_Rio)

 [@saude_rio](https://www.instagram.com/saude_rio)

 [sauderio](https://www.youtube.com/sauderio)



SAÚDE

COVID-19: VACINAÇÃO

DOSE DE REFORÇO

NOVEMBRO • 2021

IDOSOS

TER 16/11	QUA 17/11	QUI 18/11	SEX 19/11	SÁB 20/11
60 anos ou mais	60 anos ou mais	60 anos ou mais	60 anos ou mais	60 anos ou mais
MULHERES	MULHERES	HOMENS	HOMENS	REPESCAGEM

Atualizado em: 11/11/2021 às 18h

[secretaria.saude.rio](#) [saude_rio](#)
[Saude_Rio](#) [sauderio](#)



COVID-19: VACINAÇÃO

NOVEMBRO – DEZEMBRO • 2021

DOSE DE REFORÇO PARA PROFISSIONAIS DE SAÚDE E TRABALHADORES DA SAÚDE

DATA	GRUPO
1º/11 a 30/11	Profissionais de saúde e trabalhadores da saúde que tomaram a segunda dose em maio
1º/12 a 30/12	Profissionais de saúde e trabalhadores da saúde que tomaram a segunda dose em junho


[secretaria.saude.rio](#) [saude_rio](#)
[Saude_Rio](#) [sauderio](#)



Sexta e sábado (sáb: 8 a 12h):

- Pessoas com 61 anos ou mais
- Profissionais e trabalhadores da saúde que tomaram a 2ª dose até 31/05/21
- Segunda dose

Segunda-feira (15/11): não haverá vacinação



Horários e locais:

 @saude_rio

 @saude_rio

 @secretaria.saude.rio

 coronavirus.rio/vacina

Os postos de vacinação seguem aplicando a primeira dose em maiores de 12 anos que ainda não tenham se vacinado.

Quem perdeu a data da 2ª dose deve se vacinar o quanto antes para completar o esquema vacinal. Não precisa esperar repescagem!



VOCÊ JÁ SABE, MAS NÃO CUSTA LEMBRAR ;)

- Use máscara em locais fechados
- Mantenha ambientes ventilados
- Se apresentar sintomas, vá até uma unidade de saúde
- Tome a segunda dose ou dose de reforço em dia
- Continue higienizando as mãos com frequência





Rio

P R E F E I T U R A