



COVID-19



COLETIVA

BOLETIM

SEMANAL

29 de outubro de 2021 • Semana 43

# CASOS E ÓBITOS CONFIRMADOS

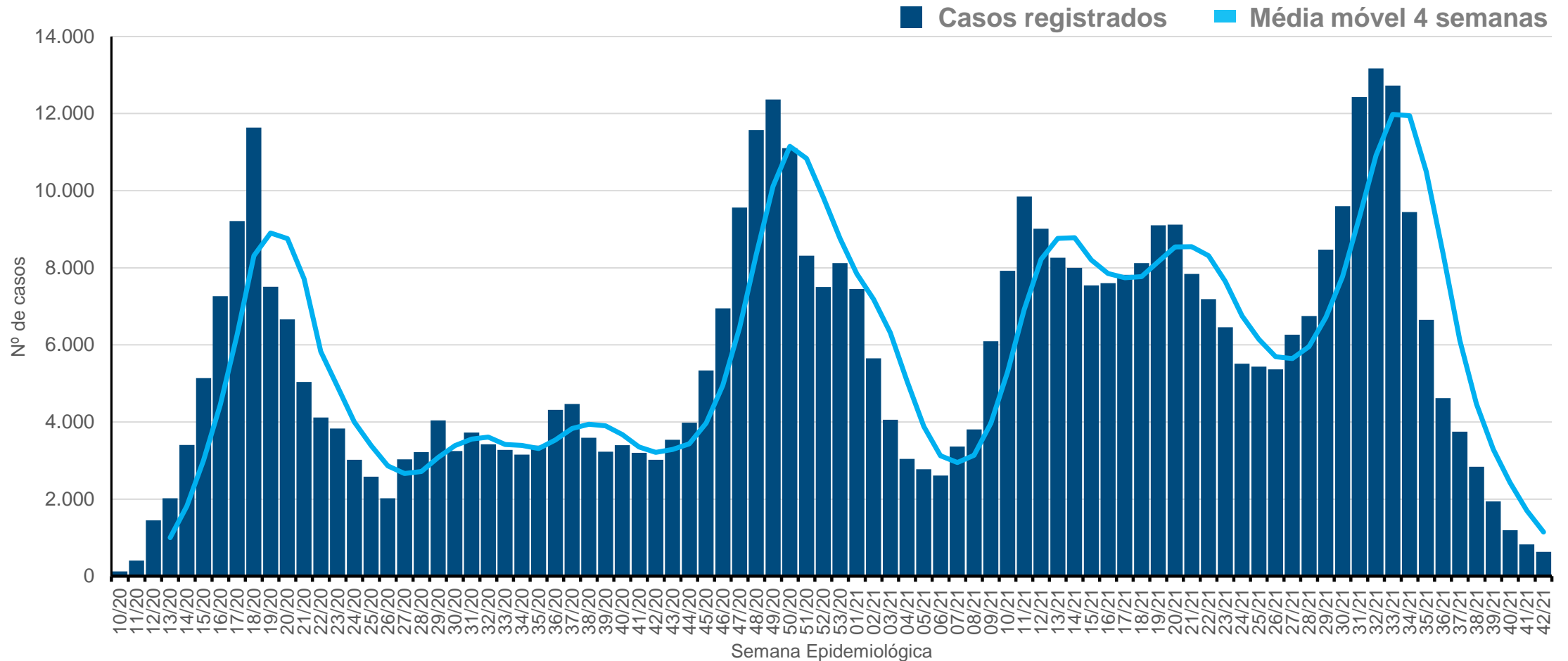
Total de casos, óbitos e taxas (acumulado 2020 – 2021)

2020	
Total de casos	<b>216.469</b>
Total de casos graves*	<b>42.600</b>
Total de óbitos	<b>19.094</b>
Taxa de incidência <i>(por 100 mil habitantes)</i>	<b>3.249,6</b>
Letalidade <i>(porcentagem)</i>	<b>8,8</b>
Taxa de Mortalidade <i>(por 100 mil habitantes)</i>	<b>286,6</b>

2021	
Total de casos	<b>273.704</b>
Total de casos graves*	<b>42.350</b>
Total de óbitos	<b>15.890</b>
Taxa de incidência <i>(por 100 mil habitantes)</i>	<b>4.108,8</b>
Letalidade <i>(porcentagem)</i>	<b>5,8</b>
Taxa de Mortalidade <i>(por 100 mil habitantes)</i>	<b>238,5</b>

# CASOS CONFIRMADOS

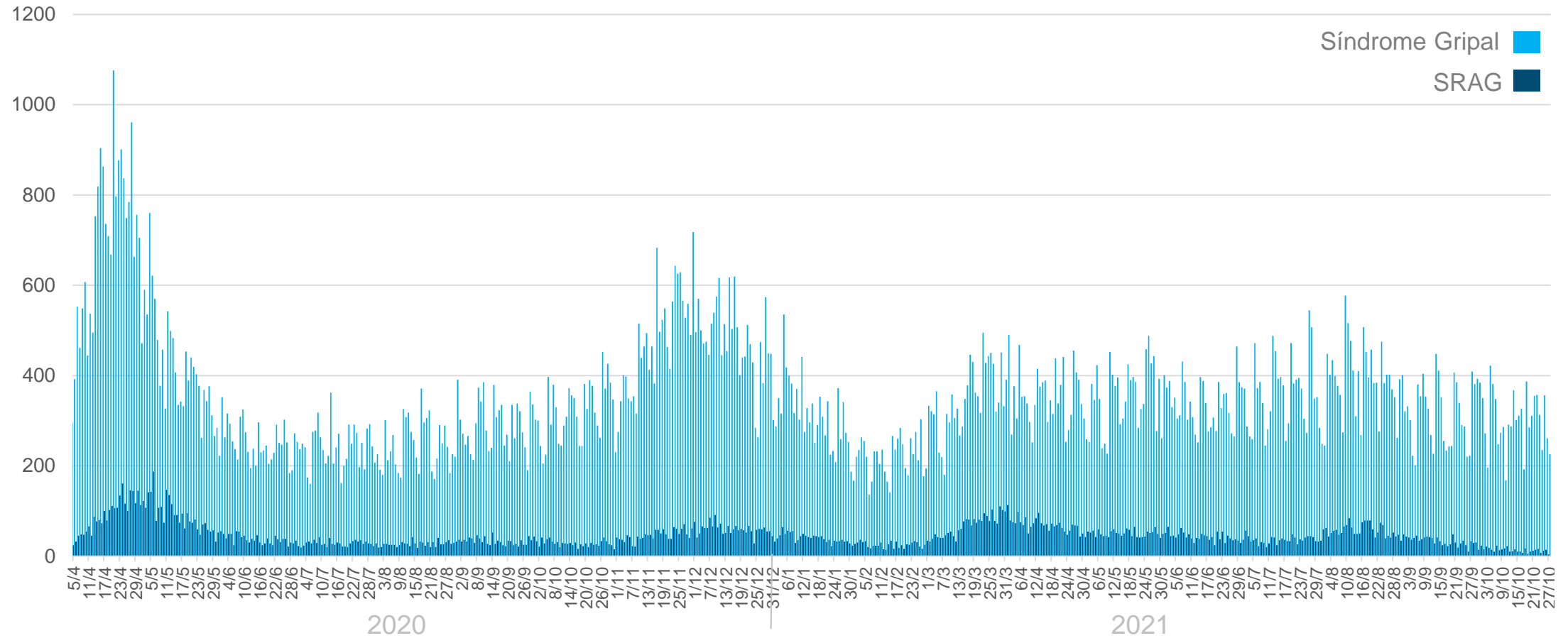
Por semana epidemiológica de início dos sintomas (acumulado 2020 – 2021)



Fonte: SIVEP e ESUS  
Atualizado em: 28/10/2021

# ATENDIMENTOS NA REDE DE URGÊNCIA E EMERGÊNCIA

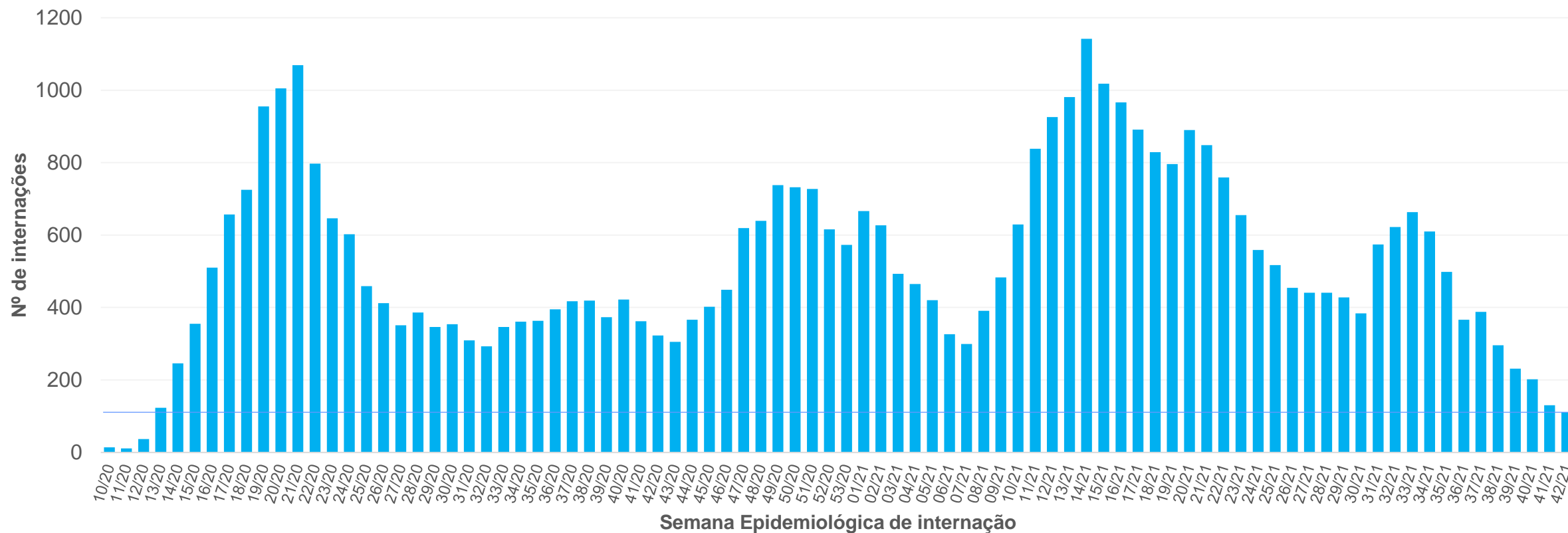
Casos de Síndrome Gripal e Síndrome Respiratória Aguda Grave por dia do atendimento.



Fonte: Sistemas de informação das unidades de saúde  
Atualizado em: 28/10/2021  
Dados sujeitos à revisão

# INTERNAÇÕES EM UNIDADES SUS REGULADAS, MRJ, 2020-2021

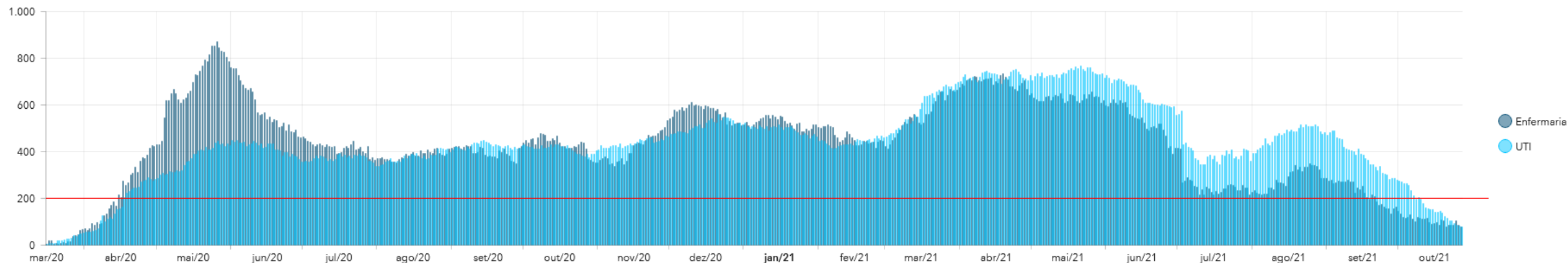
Total de internações entre as semanas **10/20** (07/03/20 a 13/03/20) e **42/21** (17/10/21 a 23/10/21)



Fonte: SIVEP, ESUS e SIM  
Atualizado em: 28/10/2021  
Dados sujeitos à revisão

# PAINEL DE LEITOS COVID-19

Evolução diária das hospitalizações SRAG na rede pública:



Aguardando vaga

0

Em fila

Tempo de espera na fila:

Tempo médio: 00:00:00  
Tempo máximo: 00:00:00  
Tempo mínimo: 00:00:00

Atualizado em 28/10/2021 16:00:00

Internados

151

Acesse mais detalhes no [Censo Hospitalar](#)

Dados de ocupação atualizados em 28/10/2021 16:30:23

% de internados COVID-19



Leitos ocupados COVID-19 / Total de internados

Taxa de Ocupação

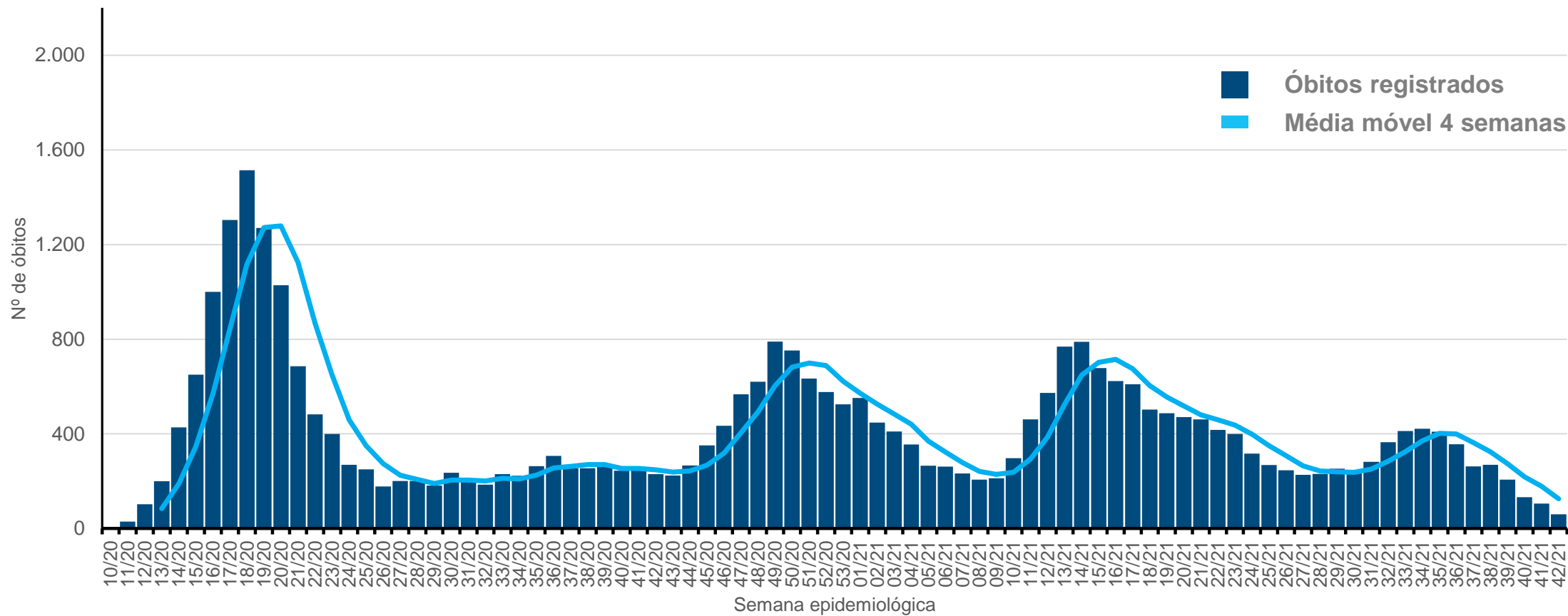


Leitos ocupados/leitos disponíveis para regulação

Atualizado em: 28/10/2021

# ÓBITOS

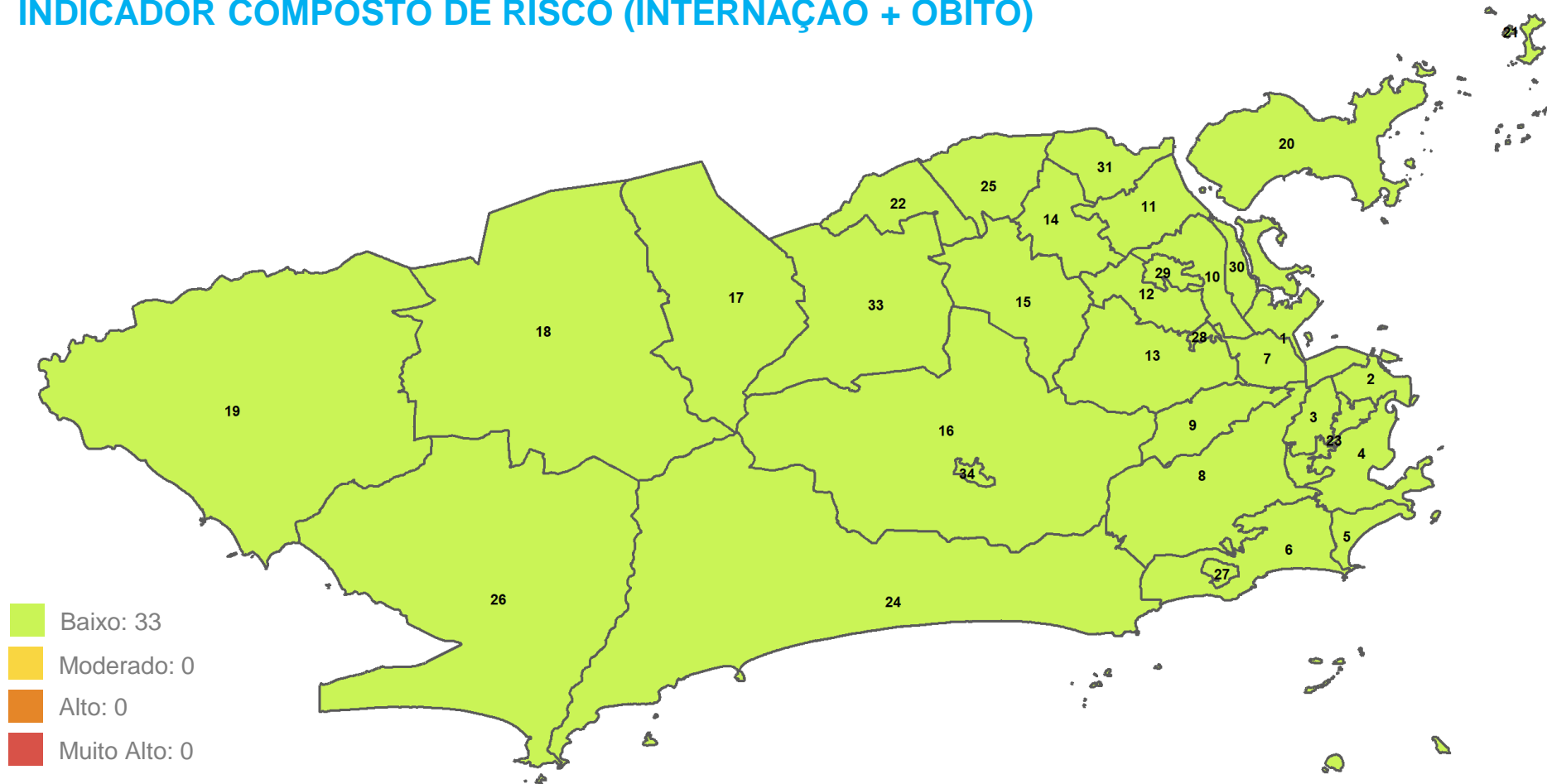
Por semana epidemiológica (acumulado 2020 – 2021)



# AVALIAÇÃO DE RISCO POR REGIÃO ADMINISTRATIVA

## SEMANA 43

### INDICADOR COMPOSTO DE RISCO (INTERNAÇÃO + ÓBITO)



RAS	
1	Portuária
2	Centro
3	Rio Comprido
4	Botafogo
5	Copacabana
6	Lagoa
7	São Cristóvão
8	Tijuca
9	Vila Isabel
10	Ramos
11	Penha
12	Inhaúma
13	Méier
14	Irajá
15	Madureira
16	Jacarepaguá
17	Bangu
18	Campo Grande
19	Santa Cruz
20	Ilha do Governador
21	Ilha de Paquetá
22	Anchieta
23	Santa Teresa
24	Barra da Tijuca
25	Pavuna
26	Guaratiba
27	Rocinha
28	Jacarezinho
29	Complexo do Alemão
30	Maré
31	Vigário Geral
33	Realengo
34	Cidade de Deus

TOTAL 33 RAS

Por recomendação do Comitê Especial de Enfrentamento à Covid-19, novo nível de alerta estabelecido para classificar a situação epidemiológica atual do município do Rio de Janeiro: **risco baixo.**

Fonte: SIVEP  
Atualizado em: 28/10/2021

A RA 32 não existe

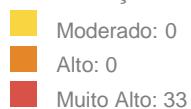


# SEMANAS ANTERIORES: EVOLUÇÃO DE AVALIAÇÃO DE RISCO

Semanas anteriores



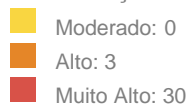
Classificação das RAs



Semana 18



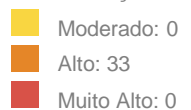
Classificação das RAs



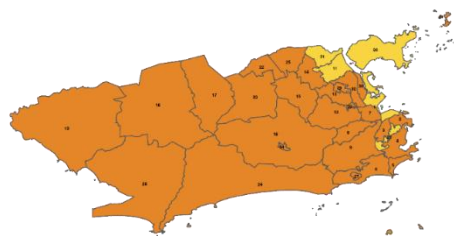
Semanas 19 a 25 - Não houve alteração




Classificação das RAs



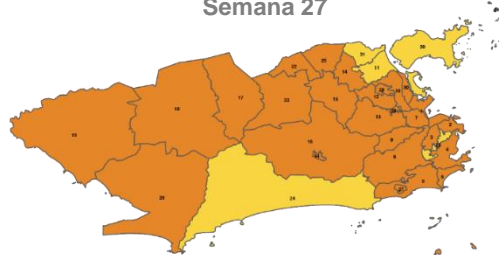
Semana 26



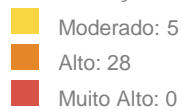
Classificação das RAs



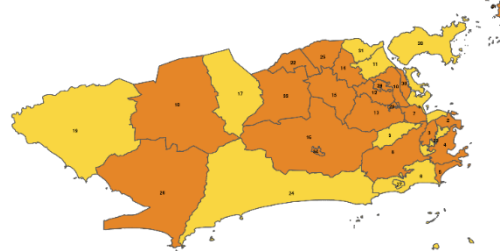
Semana 27



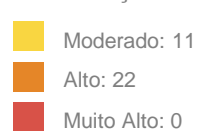
Classificação das RAs



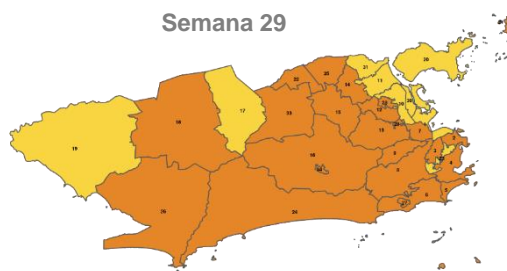
Semana 28




Classificação das RAs



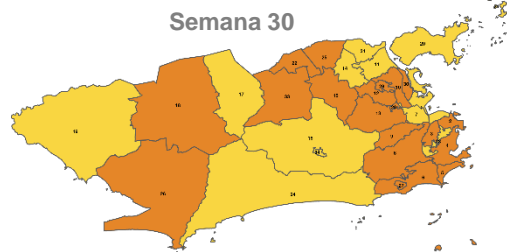
Semana 29




Classificação das RAs



Semana 30




Classificação das RAs



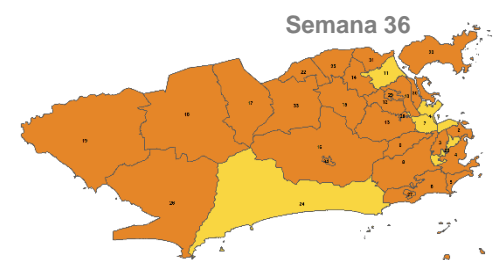
Semanas 31 a 35 - Não houve alteração



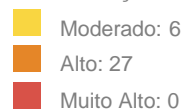
Classificação das RAs



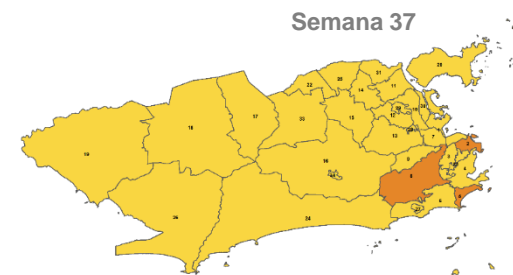
Semana 36



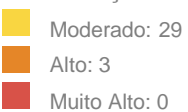
Classificação das RAs



Semana 37



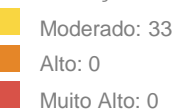
Classificação das RAs



Semana 38 a 42



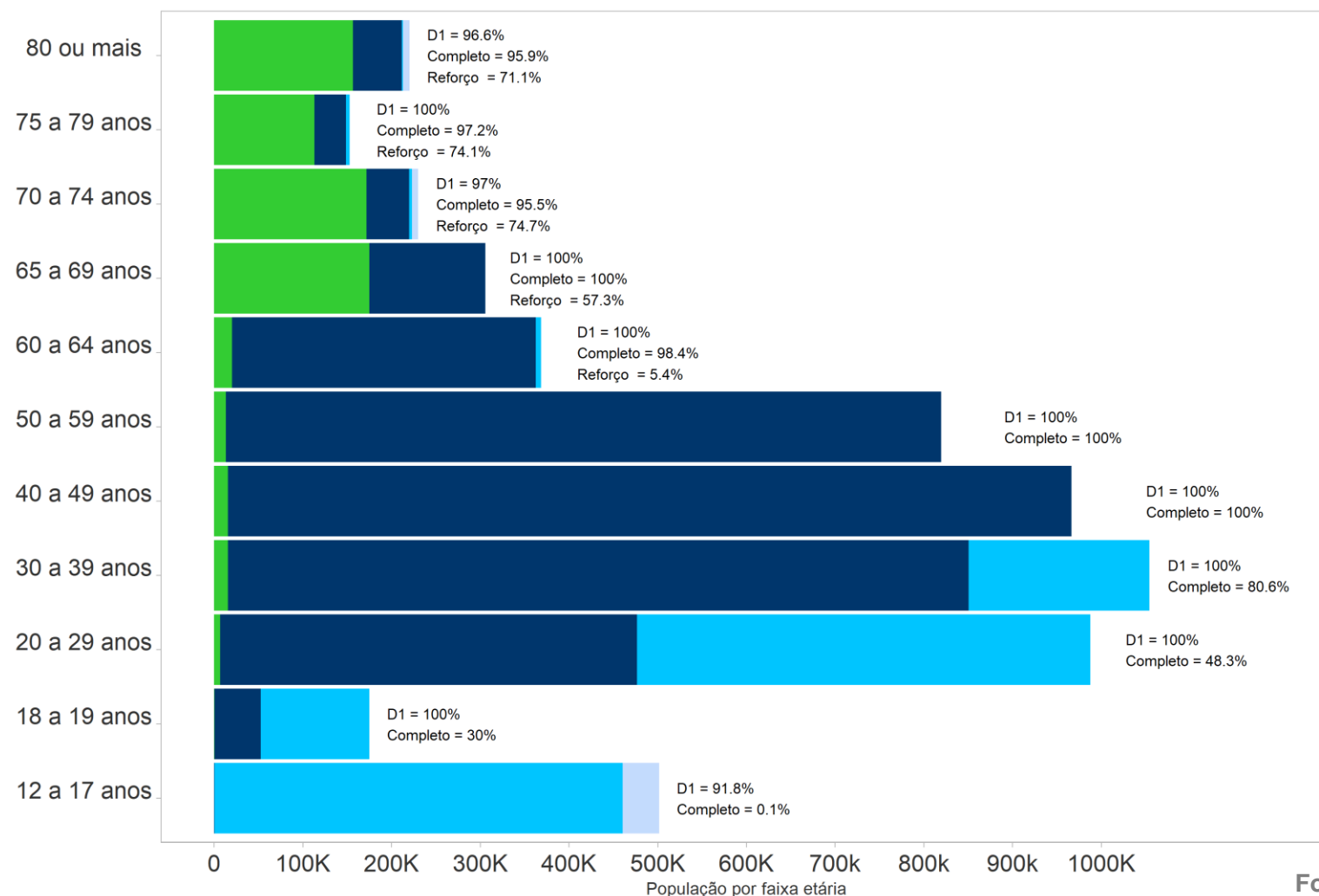
Classificação das RAs



VACINAÇÃO

# COBERTURA VACINAL

Por faixa etária no município do Rio de Janeiro, 2021



- Totalmente Vacinado
- Apenas 1ª Dose
- Sem vacina
- Com reforço


**688mil**  
Doses de reforço  
aplicadas

Fonte: Sistema de Registro de Vacinação – SMS Rio.  
Atualizado em: 28/10/2021 – 19:00h

COVID-19: VACINAÇÃO

Mais de  
**65%**  
DA POPULAÇÃO CARIOCA  
**VACINADA**

COM ESQUEMA VACINAL COMPLETO  
(2ª dose ou dose única)

 secretaria.saude.rio  saude\_rio

 Saude\_Rio  sauderio

 **Rio**  
PREFEITURA

SAÚDE

# PAINEL COVID-19

Pessoas vacinadas com 1ª dose:



**5.757.843**

Pessoas vacinadas com 2ª dose:

**4.331.039**

Pessoas vacinadas com dose única

**143.655**

Pessoas com dose de reforço:

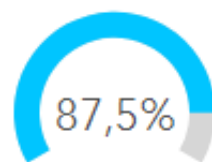
**695.784**

Total de doses aplicadas:

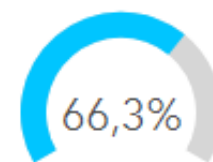
**10.928.321**

Atualizado em 29/10/2021 11:00

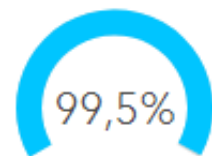
População total com D1 ou DU



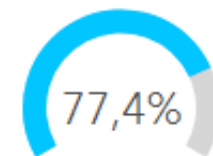
População total com D2 ou DU



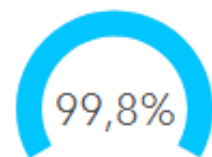
População maior de 12 anos com D1 ou DU



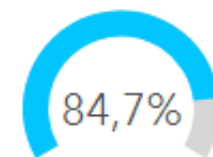
População maior de 12 anos com D2 ou DU



População maior de 18 anos com D1 ou DU



População maior de 18 anos com D2 ou DU



**CALENDÁRIOS**

COVID-19: VACINAÇÃO

# DOSE DE REFORÇO

OUTUBRO E NOVEMBRO • 2021

## IDOSOS

<b>SEX</b> 29/10	<b>SÁB</b> 30/10	<b>QUA</b> 03/11	<b>QUI</b> 04/11	<b>SEX</b> 05/11	<b>SÁB</b> 06/11
<b>64</b> anos ou mais	<b>64</b> anos ou mais	<b>64</b> anos ou mais	<b>63</b> anos ou mais	<b>63</b> anos ou mais	<b>63</b> anos ou mais
REPESCAGEM	REPESCAGEM	REPESCAGEM	MULHERES	HOMENS	REPESCAGEM

<b>SEG</b> 08/11	<b>TER</b> 09/11	<b>QUA</b> 10/11	<b>QUI</b> 11/11	<b>SEX</b> 12/11	<b>SÁB</b> 13/11
<b>62</b> anos ou mais	<b>62</b> anos ou mais	<b>62</b> anos ou mais	<b>61</b> anos ou mais	<b>61</b> anos ou mais	<b>61</b> anos ou mais
MULHERES	HOMENS	REPESCAGEM	MULHERES	HOMENS	REPESCAGEM

Atualizado em: 28/10/2021 às 19h

f secretaria.saude.rio @saude\_rio  
t Saude\_Rio v sauderio



COVID-19: VACINAÇÃO

# NOVEMBRO – DEZEMBRO • 2021

## DOSE DE REFORÇO PARA PROFISSIONAIS DE SAÚDE E TRABALHADORES DA SAÚDE

DATA	GRUPO
<b>1º/11 a 30/11</b>	Profissionais de saúde e trabalhadores da saúde que tomaram a segunda dose em maio
<b>1º/12 a 30/12</b>	Profissionais de saúde e trabalhadores da saúde que tomaram a segunda dose em junho


f secretaria.saude.rio @saude\_rio  
t Saude\_Rio v sauderio





Os postos de vacinação seguem aplicando a primeira dose em maiores de 12 anos que ainda não tenham se vacinado.

Quem perdeu a data da 2ª dose deve se vacinar o quanto antes para completar o esquema vacinal. Não precisa esperar repescagem!





# DOSES DE REFORÇO

Sexta e sábado (sáb: 8 a 12h):

- Pessoas com 64 anos ou mais
- Profissionais e trabalhadores da saúde que tomaram a 2ª dose até 30/04/21

## Horários e locais:

 @saude\_rio

 @saude\_rio

 @secretaria.saude.rio

 [coronavirus.rio/vacina](https://coronavirus.rio/vacina)



 **DE VOLTA,**

**AOS POUCCOS**

# O QUE NÃO MUDA

- Use máscara em locais fechados
- Mantenha ambientes ventilados
- Se apresentar sintomas, vá até uma unidade de saúde
- Tome a segunda dose ou dose de reforço em dia
- Continue higienizando as mãos com frequência



## Resolução SES nº 2499 (28/10/21)

Art. 2º - É facultado aos municípios, através de ato próprio, flexibilizar o uso de máscaras pela população em ambientes abertos, sem aglomeração de pessoas, desde que:

I - a cobertura vacinal contra a covid-19 (2 doses ou dose única) tenha atingido o percentual mínimo de 75% do público alvo do município (indivíduos com 12 anos ou mais) e/ou 65% da sua população total de acordo com dados disponíveis no Sistema de Informação do Ministério da Saúde;

II - o mapa de risco semanal de covid-19 do município, composto por indicadores epidemiológicos e assistenciais, aponte risco muito baixo (verde), baixo (amarelo) ou moderado (laranja).

**EVENTOS-TESTE**

# EVENTOS-TESTE

- **FLAMENGO X GRÊMIO: MARACANÃ – 15/09/2021**  
Testados: 7.652 – 68 (0,9%) positivos
- **VASCO x CRUZEIRO: SÃO JANUÁRIO – 19/09/2021**  
Testados: 549 – 06 (1,1%) positivos
- **FLAMENGO X BARCELONA DE GUAYAQUIL: MARACANÃ – 22/09/2021**  
Testados: 26.478 – 57 (0,2%) positivos
- **BOTAFOGO X SAMPAIO CORRÊA (ENGENHÃO) – 26/09/2021**  
Testados: 1.413 – 14 (1,0%) positivos
- **VASCO X GOIÁS (SÃO JANUÁRIO) – 27/09/2021**  
Testados: 3.058 – 02 (0,06%) positivos
- **CELEBRAÇÃO 15 ANOS (COPACABANA PALACE) – 01/10/2021**  
Testados: 732 – 01 (0,13%) positivos
- **BOTAFOGO X AVAÍ (NILTON SANTOS) – 02/10/2021**  
Testados: 1366 – 02 (0,1%) positivos
- **CELEBRAÇÃO 15 ANOS (COPACABANA PALACE) – 02/10/2021**  
Testados: 573 – 00 (0,0%) positivos
- **LUCCE PARTY (ALTO DA BOA VISTA) – 02/10/2021**  
Testados: 798 – 01 (0,12%) positivos
- **FLUMINENSE X FORTALEZA: MARACANÃ – 06/10/2021**  
Testados: 3.097 – 02 (0,06%) positivos
- **BOTAFOGO X CLUBE DE REGATAS BRASIL (CRB): NILTON SANTOS – 08/10/2021**  
Testados: 2.605 – 00 (0,0%) positivos

Os casos positivos não ingressaram nos eventos.



# EVENTOS-TESTE

- **HELVETIA (ALTO DA BOA VISTA) : 08/10/2021**  
Testados: 1.144 – 01 (0,08%) positivos
- **ROCK BRASIL 40 ANOS: CENTRO CULTURAL BANCO DO BRASIL – 09/10/2021**  
Testados: 355 – 0 (0,0%) positivos
- **FLUMINENSE X ATLÉTICO - GO (MARACANÃ) – 09/10/2021**  
Testados: 2.587 – 01 (0,03%) positivos
- **ESBÓRNIA (PARQUE DOS ATLETAS) – 09/10/2021**  
Testados: 3.319– 0 (0,0%) positivos
- **ROCK BRASIL 40 ANOS: CENTRO CULTURAL BANCO DO BRASIL – 10/10/2021**  
Testados: 420 – 0 (0,0%) positivos
- **ADOROAMAR (GÁVEA) – 10/10/2021**  
Testados: 608 – 0 (0,0%) positivos
- **CASAMENTO B & V (CENTRO) – 11/10/2021**  
Testados: 478 – 00 (0,0%) positivos
- **DDP 5 ANOS (MARINA DA GLÓRIA) – 11/10/2021**  
Testados: 2.585– 0 (0,0%) positivos
- **FABRIKA 5521: ALTO DA BOA VISTA – 11/10/2021**  
Testados: 577– 0 (0,0%) positivos
- **ROCK BRASIL 40 ANOS: CENTRO CULTURAL BANCO DO BRASIL – 11/10/2021**  
Testados: 404– 0 (0,0%) positivos

Os casos positivos não ingressaram nos eventos.





# MONITORAMENTO DO PÚBLICO PRESENTE - EVENTOS

Com os dados informados, a SMS-Rio monitorou novos casos de covid-19 entre o público presente

## EVENTOS-TESTE (14 DIAS APÓS O EVENTO)

MONITORAMENTO	FLAMENGO X GRÊMIO Maracanã – 15/09		VASCO X CRUZEIRO São Januário – 19/09		FLAMENGO X BARCELONA EQU Maracanã – 22/09		BOTAFOGO X SAMPAIO CORRÊA Nilton Santos – 26/09		VASCO X GOIÁS São Januário – 27/09		BOTAFOGO X AVAÍ Nilton Santos – 02/10		FLUMINENSE X FORTALEZA Maracanã – 06/10	
	N	%	N	%	N	%	N	%	N	%	N	%	N	%
<b>Total de casos</b>	10	100,0	0	00,0	34	100,0	6	100,0	9	100,0	2	100,0	8	100,0
<b>Casos suspeitos</b>	9	90,0	0	00,0	25	73,5	5	83,3	9	100,0	1	50,0	7	87,5
<b>Casos confirmados</b>	1	10,0	0	00,0	9	26,5	1	16,7	0	00,0	1	50,0	1	12,5
<i>Masculino</i>	9	90,0	0	00,0	28	82,4	4	66,7	7	77,7	1	50,0	6	75,0
<i>Feminino</i>	1	10,0	0	00,0	6	17,6	2	33,3	2	22,3	1	50,0	2	25,0
<i>Menor de 20 anos</i>	3	30,0	0	00,0	4	11,8	0	00,0	0	00,0	0	00,0	1	12,5
<i>20 a 59 anos</i>	7	70,0	0	00,0	30	88,2	6	100,0	9	100,0	2	100,0	7	87,5
<i>Maior de 60 anos</i>	0	00,0	0	00,0	0	00,0	0	00,0	0	00,0	0	00,0	0	00,0
<b>SG</b>	10	100,0	0	00,0	34	100,0	6	100	9	100,0	2	100,0	8	100,0
<b>SRAG</b>	0	0,0	0	00,0	0	00,0	0	00,0	0	00,0	0	00,0	0	00,0
<i>D1</i>	6	60,0	0	00,0	18	52,9	1	16,7	6	66,7	1	50,0	4	50,0
<i>D2 ou DU</i>	4	40,0	0	00,0	16	47,1	5	83,3	3	33,3	1	50,0	4	50,0

## TAXA DE INCIDÊNCIA

FLAMENGO X GRÊMIO - Maracanã – 15/09		
Evento	15,5	Taxa de incidência 6 vezes menor que do MRJ
MRJ	98,8	
VASCO X CRUZEIRO - São Januário – 19/09		
Evento	14,7	Taxa de incidência 5 vezes menor que do MRJ
MRJ	80,4	
FLAMENGO X BARCELONA EQU - Maracanã – 22/09		
Evento	14,7	Taxa de incidência 6 vezes menor que do MRJ
MRJ	92,1	
BOTAFOGO X SAMPAIO CORRÊA - Nilton Santos – 26/09		
Evento	19,6	Taxa de incidência 5 vezes menor que do MRJ
MRJ	90,5	
VASCO X GOIÁS - São Januário – 27/09		
Evento	29,5	Taxa de incidência 3 vezes menor que do MRJ
MRJ	91,5	
BOTAFOGO X AVAÍ - Nilton Santos – 02/10		
Evento	26,7	Taxa de incidência 2 vezes menor que do MRJ
MRJ	50,3	
FLUMINENSE X FORTALEZA - Maracanã – 06/10		
Evento	24,8	Taxa de incidência 3 vezes menor que do MRJ
MRJ	67,1	



# MONITORAMENTO DO PÚBLICO PRESENTE - EVENTOS

Com os dados informados, a SMS-Rio monitorou novos casos de covid-19 entre o público presente

## EVENTOS-TESTE (14 DIAS APÓS O EVENTO)

MONITORAMENTO	BOTAFOGO X CLUBE DE REGATAS BRASIL <i>Nilton Santos- 08/10</i>		FLUMINENSE X ATLÉTICO - GO <i>Maracanã - 09/10</i>		CELEBRAÇÃO 15 ANOS <i>Copacabana Palace - 01/10</i>		CELEBRAÇÃO 15 ANOS <i>Copacabana Palace - 02/10</i>		LUCCE PARTY <i>Alto da Boa Vista - 02/10</i>		HELVETIA <i>Alto da Boa Vista - 08/10</i>		ROCK BRASIL 40 ANOS - CCB - 09/10	
	N	%	N	%	N	%	N	%	N	%	N	%	N	%
<b>Total de casos</b>	9	100,0	7	100,0	2	100,0	3	100,0	3	100,0	0	00,0	0	00,0
<b>Casos suspeitos</b>	8	88,8	6	85,8	2	100,0	3	100,0	2	66,7	0	00,0	0	00,0
<b>Casos confirmados</b>	1	11,2	1	14,2	0	00,0	0	00,0	1	33,3	0	00,0	0	00,0
<i>Masculino</i>	6	66,7	2	28,6	2	100,0	0	100,0	1	33,3	0	00,0	0	00,0
<i>Feminino</i>	3	33,3	5	71,42	0	00,0	3	100,0	2	66,7	0	00,0	0	00,0
<i>Menor de 20 anos</i>	0	00,0	3	42,9	1	50,0	0	00,0	0	00,0	0	00,0	0	00,0
<i>20 a 59 anos</i>	9	100,0	4	57,1	1	50,0	2	66,7	3	100,0	0	00,0	0	00,0
<i>Maior de 60 anos</i>	0	00,0	0	00,0	0	00,0	1	33,3	0	00,0	0	00,0	0	00,0
<b>SG</b>	9	100,0	7	100,0	2	100,0	3	100,0	3	100,0	0	00,0	0	00,0
<b>SRAG</b>	0	0,0	0	00,0	0	0,0	0	00,0	0	00,0	0	00,0	0	00,0
<i>D1</i>	2	22,2	4	57,1	1	50,0	1	33,3	0	00,0	0	00,0	0	00,0
<i>D2 ou DU</i>	7	77,8	3	42,9	1	50,0	2	66,7	3	100,0	0	00,0	0	00,0

## TAXA DE INCIDÊNCIA

### BOTAFOGO X CLUBE DE REGATAS DO BRASIL (CRB)- *Nilton Santos- 08/10*

Evento	Taxa de incidência	Comparação
Evento	34,5	Taxa de incidência 1,9 vezes menor que do MRJ
MRJ	64,6	

### FLUMINENSE X ATLÉTICO - GO - *Maracanã - 09/10*

Evento	Taxa de incidência	Comparação
Evento	31,8	Taxa de incidência 2 vezes menor que do MRJ
MRJ	65,2	

### CELEBRAÇÃO 15 ANOS - *Copacabana Palace- 01/10*

Evento	Taxa de incidência	Comparação
Evento	27,5	Taxa de incidência 2 vezes menor que a da cidade do Rio de Janeiro
MRJ	55,5	

### CELEBRAÇÃO 15 ANOS - *Copacabana Palace- 02/10*

Evento	Taxa de incidência	Comparação
Evento	52,3	Taxa de incidência 1 vez menor que a da cidade do Rio de Janeiro
MRJ	57,7	

### LUCCE PARTY - *Alto da Boa Vista - 02/10*

Evento	Taxa de incidência	Comparação
Evento	37,7	Taxa de incidência 1,5 vezes menor que a da cidade do Rio de Janeiro
MRJ	57,7	

### HELVETIA - *Alto da Boa Vista - 08/10*

Evento	Taxa de incidência	Comparação
Evento	00,0	Taxa de incidência 65 vezes menor que a da cidade do Rio de Janeiro
MRJ	64,6	

### ROCK BRASIL 40 ANOS - *CCBB - 09/10*

Evento	Taxa de incidência	Comparação
Evento	00,0	Taxa de incidência 65,2 vezes menor que a da cidade do Rio de Janeiro
MRJ	65,2	

# MONITORAMENTO DO PÚBLICO PRESENTE - EVENTOS

Com os dados informados, a SMS-Rio monitorou novos casos de covid-19 entre o público presente

## EVENTOS-TESTE (14 DIAS APÓS O EVENTO)

MONITORAMENTO	ESBÓRNIA Parque dos Atletas – 09/10		ADOROAMAR Gávea – 10/10		ROCK BRASIL 40 ANOS CCBB – 10/10		ROCK BRASIL 40 ANOS CCBB – 11/10		DDP 5 ANOS Marina da Glória – 11/10		CASAMENTO B & V – Centro – 11/10	
	N	%	N	%	N	%	N	%	N	%	N	%
<b>Total de casos</b>	2	100,0	1	100,0	0	00,0	0	00,0	10	100,0	0	00,0
<b>Casos suspeitos</b>	0	0,00	0	00,0	0	00,0	0	00,0	7	70,0	0	00,0
<b>Casos confirmados</b>	2	100,0	1	100,0	0	00,0	0	00,0	3	30,0	0	00,0
<i>Masculino</i>	1	50,0	0	00,0	0	00,0	0	00,0	6	60,0	0	00,0
<i>Feminino</i>	1	50,0	1	100,0	0	00,0	0	00,0	4	40,0	0	00,0
<i>Menor de 20 anos</i>	0	00,0	0	00,0	0	00,0	0	00,0	0	00,0	0	00,0
<i>20 a 59 anos</i>	2	100,0	1	100,0	0	00,0	0	00,0	10	100,0	0	00,0
<i>Maior de 60 anos</i>	0	00,0	0	00,0	0	00,0	0	00,0	0	00,0	0	00,0
<b>SG</b>	2	100,0	1	100,0	0	00,0	0	00,0	10	100,0	0	00,0
<b>SRAG</b>	0	00,0	0	00,0	0	00,0	0	00,0	0	00,0	0	00,0
<i>D1</i>	0	00,0	1	100,0	0	00,0	0	00,0	3	30,0	0	00,0
<i>D2 ou DU</i>	2	100,0	0	00,0	0	00,0	0	00,0	7	70,0	0	00,0

## TAXA DE INCIDÊNCIA

ESBÓRNIA Parque dos Atletas – 09/10		
Evento	6,0	Taxa de incidência 3,2 vezes menor que do MRJ
MRJ	19,3	
ADOROAMAR Gávea – 10/10		
Evento	16,4	Taxa de incidência 2,7 vezes menor que do MRJ
MRJ	65,1	
ROCK BRASIL 40 ANOS CCBB – 10/10		
Evento	00,0	Taxa de incidência 65,1 vezes menor que a da cidade do Rio de Janeiro
MRJ	65,1	
ROCK BRASIL 40 ANOS CCBB – 11/10		
Evento	00,0	Taxa de incidência 65 vezes menor que a da cidade do Rio de Janeiro
MRJ	65,0	
DDP 5 ANOS Marina da Glória – 11/10		
Evento	27,0	Taxa de incidência 2 vezes menor que a da cidade do Rio de Janeiro
MRJ	65,0	
CASAMENTO B & V – Centro – 11/10		
Evento	00,0	Taxa de incidência 65 vezes menor que a da cidade do Rio de Janeiro
MRJ	65,0	

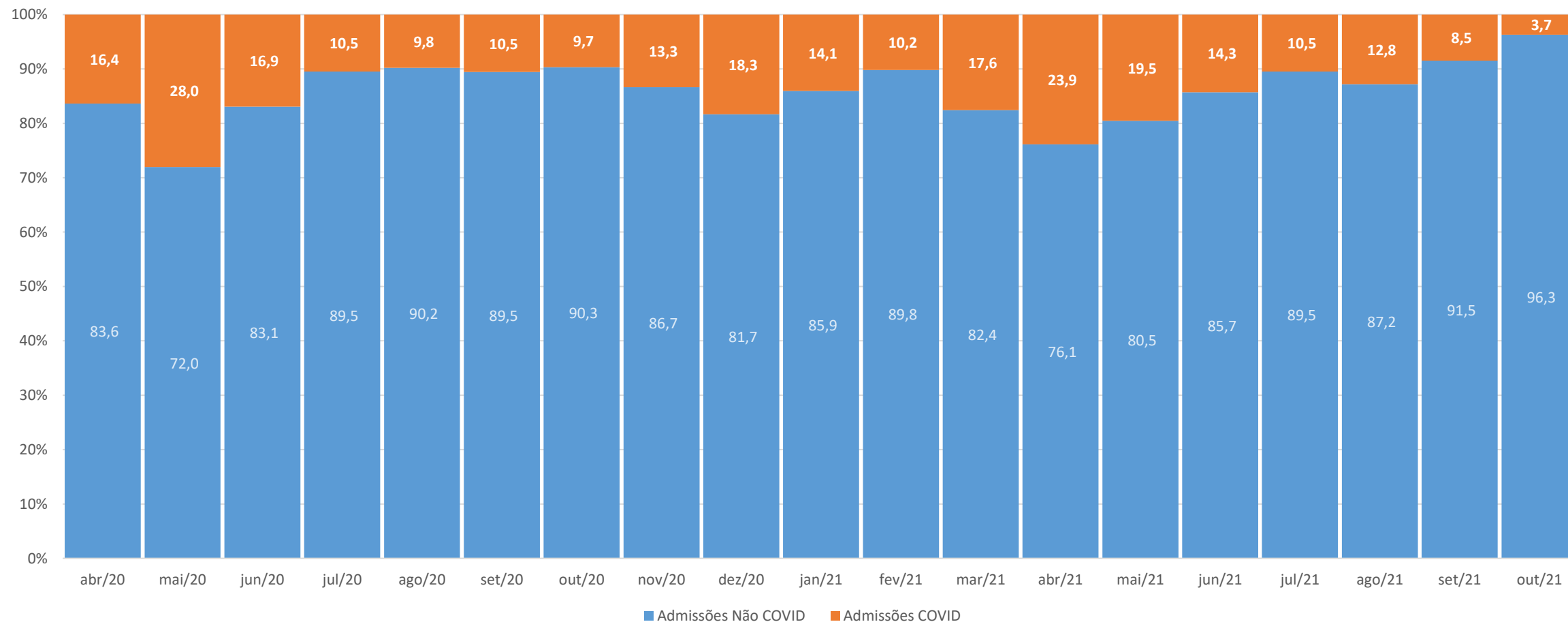


**Rio**

P R E F E I T U R A

# INTERNAÇÕES POR COVID-19 X INTERNAÇÕES POR OUTRAS CAUSAS

Leitos SUS no MRJ, 2020-2021



Admissões em unidades hospitalares da rede SUS no município do Rio de Janeiro de abril de 2020 a 28 de outubro de 2021.

Fonte: Censo Hospitalar da Plataforma da SMS-Rio  
Atualizado em 28/10/2021