



COVID-19

.....  
COLETIVA

BOLETIM

SEMANAL

5 de agosto de 2021 • Semana 31

# CASOS E ÓBITOS CONFIRMADOS

Total de casos, óbitos e taxas (acumulado 2020 – 2021)

2020	
Total de casos	<b>214.180</b>
Total de casos graves*	<b>42.235</b>
Total de óbitos	<b>19.037</b>
Taxa de incidência <i>(por 100 mil habitantes)</i>	<b>3.215,3</b>
Letalidade <i>(porcentagem)</i>	<b>8,9</b>
Taxa de Mortalidade <i>(por 100 mil habitantes)</i>	<b>285,8</b>

2021	
Total de casos	<b>191.791</b>
Total de casos graves*	<b>32.807</b>
Total de óbitos	<b>11.593</b>
Taxa de incidência <i>(por 100 mil habitantes)</i>	<b>2.879,2</b>
Letalidade <i>(porcentagem)</i>	<b>6,0</b>
Taxa de Mortalidade <i>(por 100 mil habitantes)</i>	<b>174,0</b>

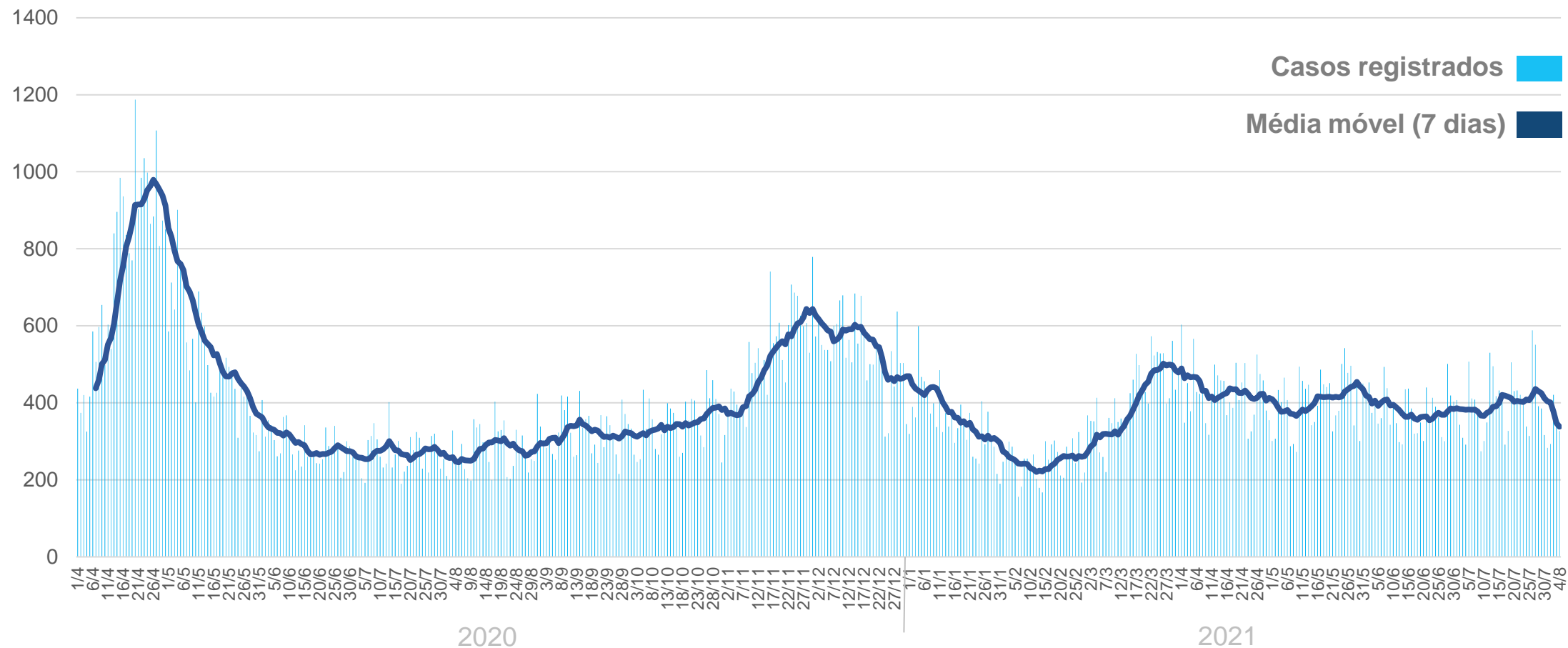
\*SRAG - Síndrome Respiratória Aguda Grave

Fonte: e-SUS, SIVEP

Atualizado em: 05/08/2021

# ATENDIMENTOS NA REDE DE URGÊNCIA E EMERGÊNCIA

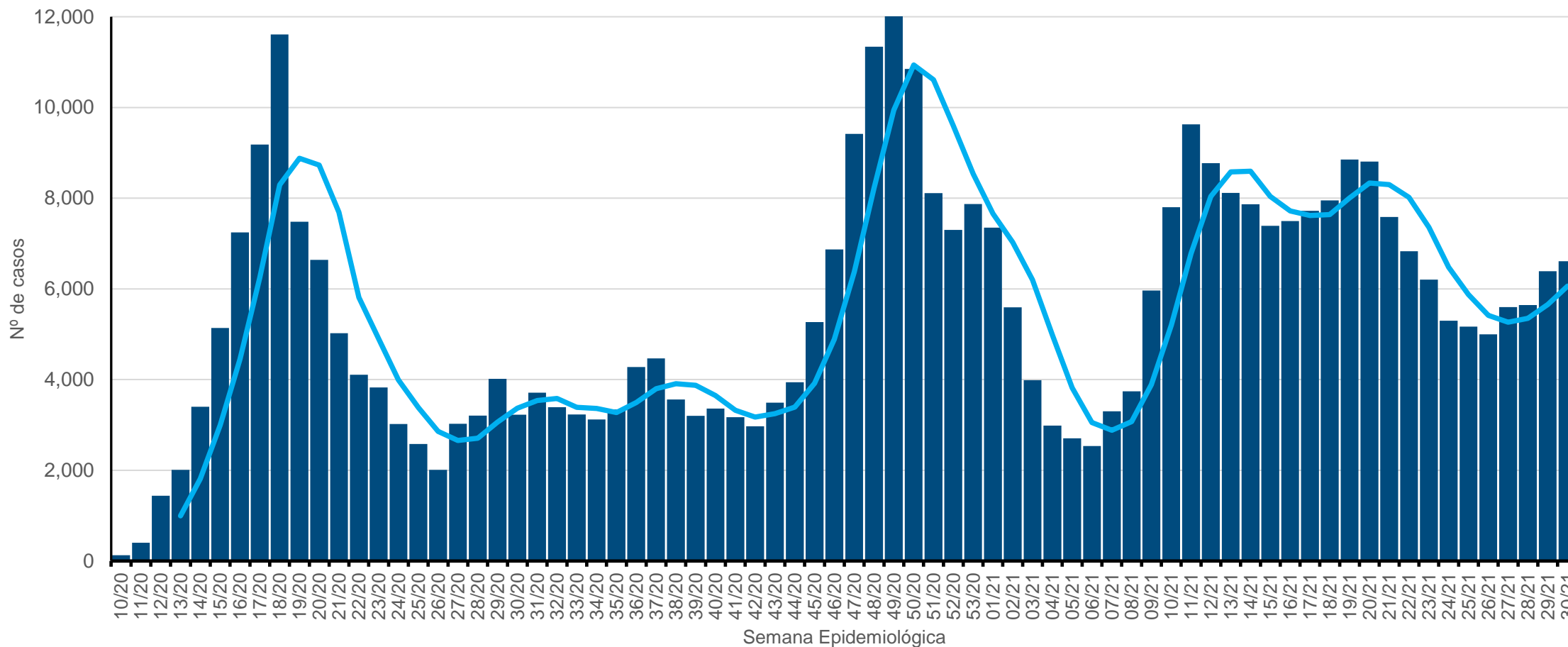
Casos de Síndrome Gripal e Síndrome Respiratória Aguda Grave por dia do atendimento.



Fonte: Sistemas de informação das unidades de saúde  
Atualizado em: 05/08/2021

# CASOS CONFIRMADOS

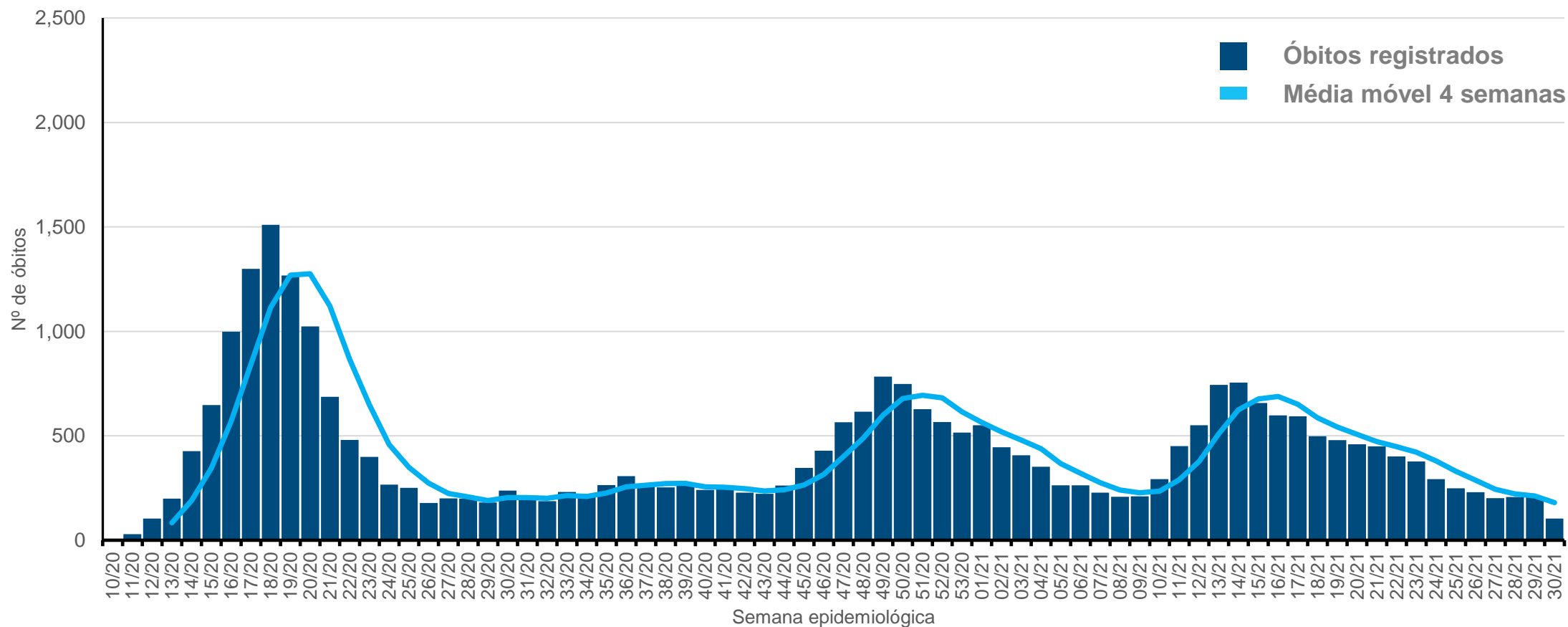
Por semana epidemiológica de início dos sintomas (acumulado 2020 – 2021)



Fonte: SIVEP e ESUS  
Atualizado em: 05/08/2021

# ÓBITOS

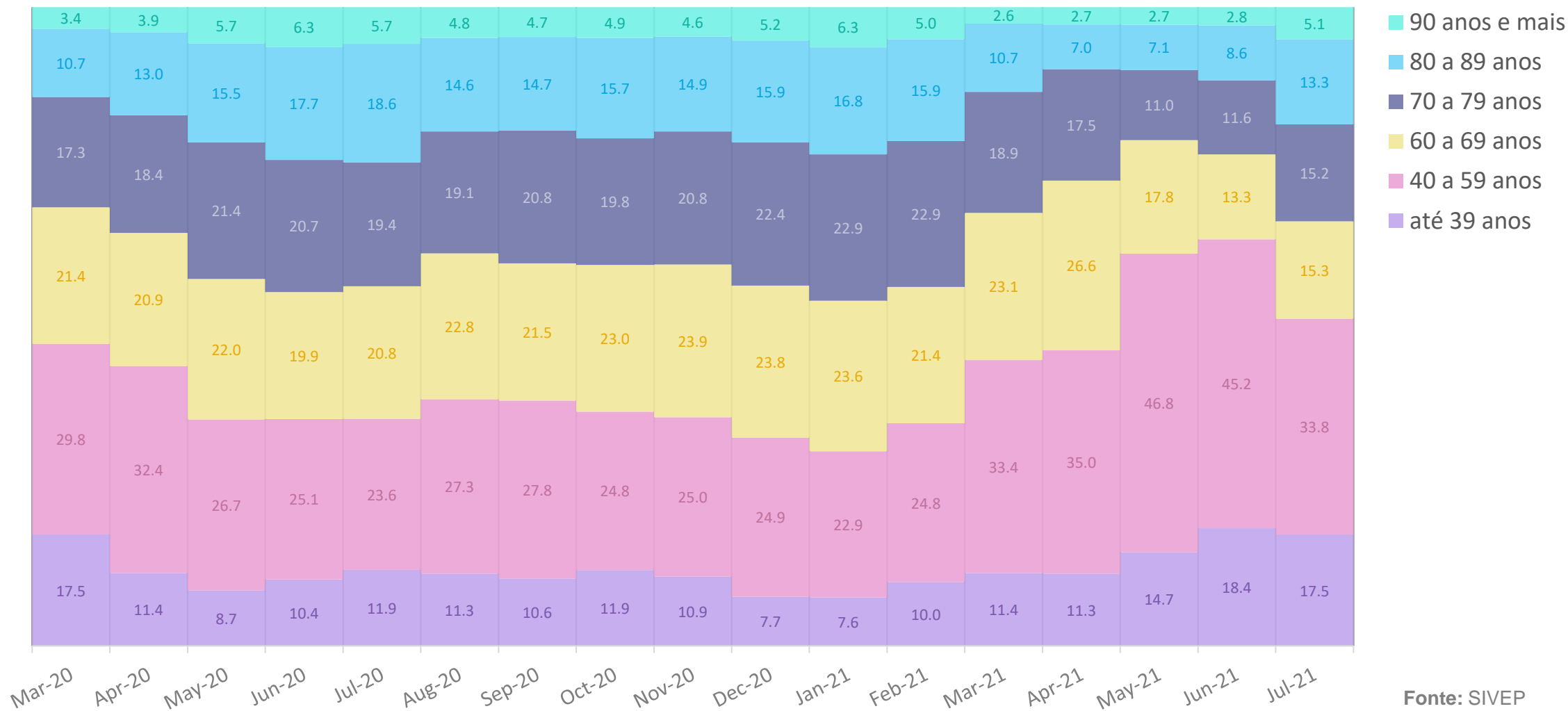
Por semana epidemiológica (acumulado 2020 – 2021)



Fonte: SIVEP e SIM  
Atualizado em: 05/08/2021

# PROPORÇÃO DE INTERNAÇÕES POR COVID-19 SEGUNDO FAIXA ETÁRIA

Residentes MRJ, Leitos SUS + Privados, 2020-2021

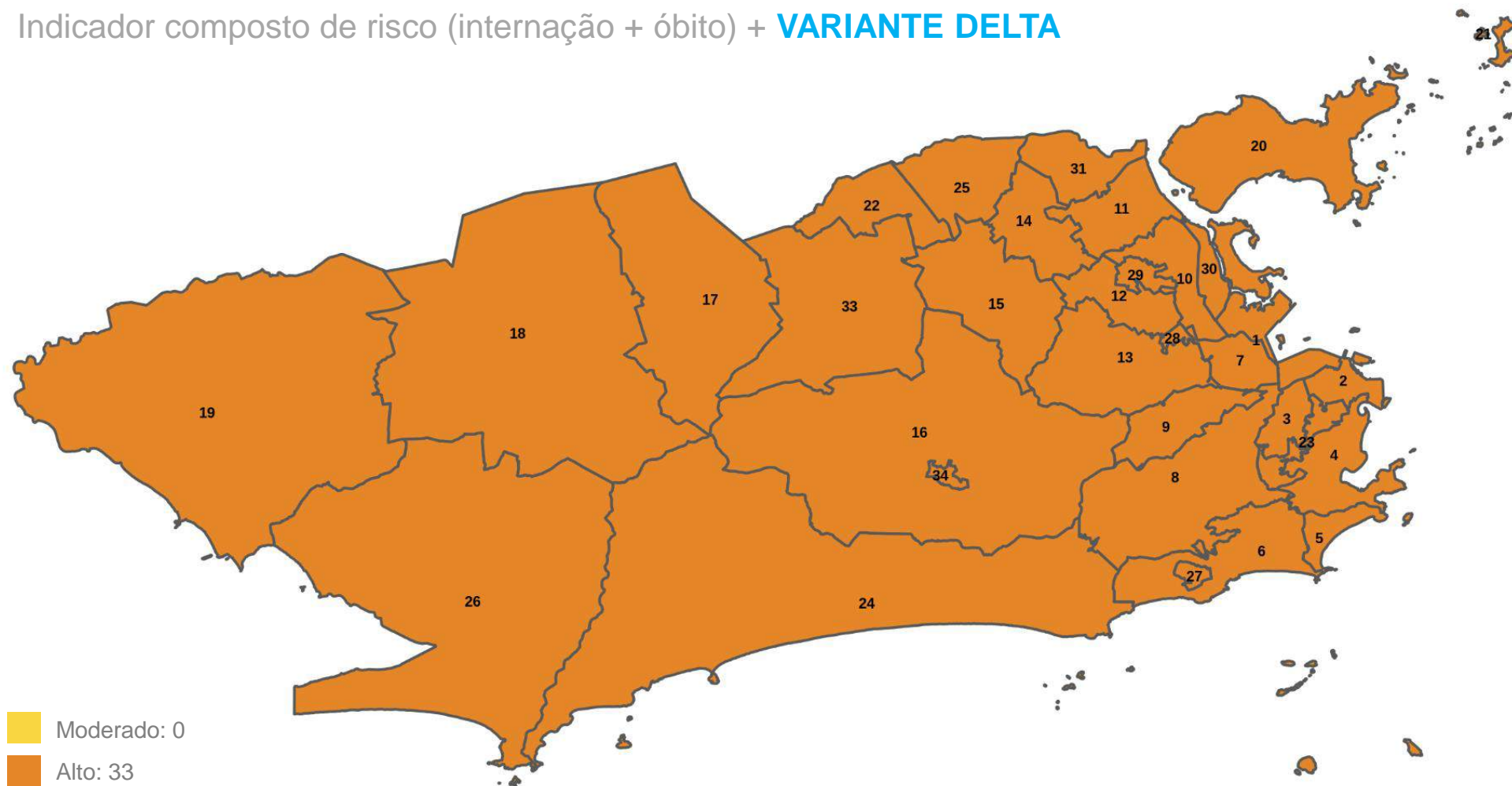


Fonte: SIVEP  
Atualizado em: 05/08/2021

# AVALIAÇÃO DE RISCO POR REGIÃO ADMINISTRATIVA

## SEMANA 31

Indicador composto de risco (internação + óbito) + **VARIANTE DELTA**



■ Moderado: 0  
■ Alto: 33  
■ Muito Alto: 0

Fonte: SIVEP  
Atualizado em: 05/08/2021

RAs	
1	Portuária
2	Centro
3	Rio Comprido
4	Botafogo
5	Copacabana
6	Lagoa
7	São Cristóvão
8	Tijuca
9	Vila Isabel
10	Ramos
11	Penha
12	Inhaúma
13	Méier
14	Irajá
15	Madureira
16	Jacarepaguá
17	Bangu
18	Campo Grande
19	Santa Cruz
20	Ilha do Governador
21	Ilha de Paquetá
22	Anchieta
23	Santa Teresa
24	Barra da Tijuca
25	Pavuna
26	Guaratiba
27	Rocinha
28	Jacarezinho
29	Complexo do Alemão
30	Maré
31	Vigário Geral
33	Realengo
34	Cidade de Deus

**TOTAL 33 RAs**

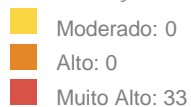
A RA 32 não existe

# SEMANAS ANTERIORES: EVOLUÇÃO DE AVALIAÇÃO DE RISCO

Semanas anteriores



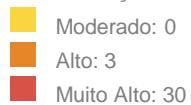
Classificação das RAs



Semana 18



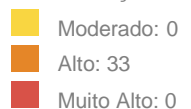
Classificação das RAs



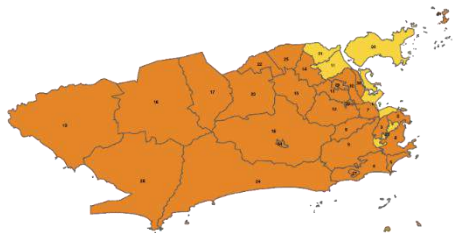
Semanas 19 a 25 - Não houve alteração




Classificação das RAs



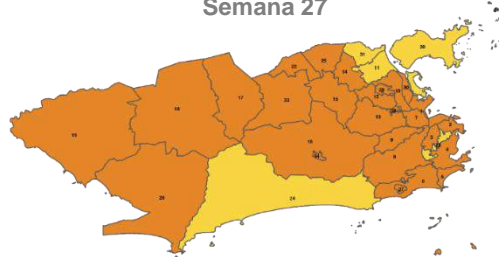
Semana 26



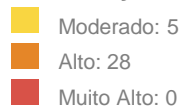
Classificação das RAs



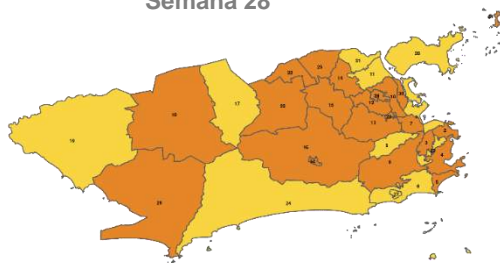
Semana 27



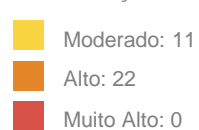
Classificação das RAs



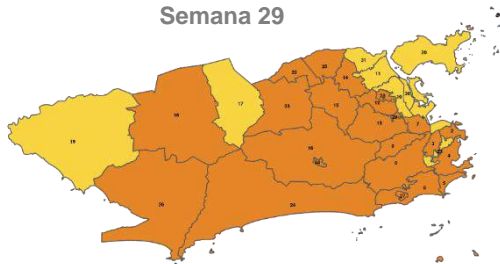
Semana 28



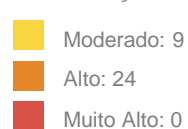
Classificação das RAs



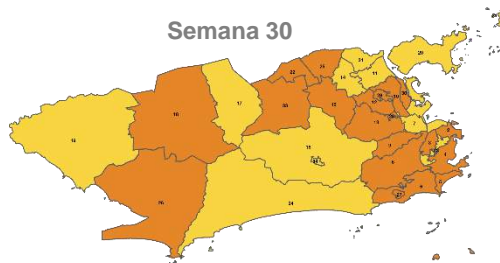
Semana 29




Classificação das RAs



Semana 30




Classificação das RAs



Semana 31



Classificação das RAs





# MONITORAMENTO DOS CASOS DE NOVAS VARIANTES NO MRJ

Detecção de novas variantes identificadas no MRJ (VOC e VOI) – 2020 e 2021

Ano de Início dos Sintomas	2020		2021		Total
	n	%	n	%	
<i>Total de Genomas</i>	360	22,3%	1.251	77,7%	1.611

Identificação da Variante	2020		2021		Total	
	n	%	n	%	n	%
■ <b>GAMMA</b> (P.1, P.1.2)	0	0,0	1.042	83,3	1.042	64,5
■ <b>ALFA</b> (B.1.1.7)	0	0,0	14	1,0	14	0,9
■ <b>DELTA</b> (B.1.617.2)	0	0,0	77	6,2	77	4,8
<i>B.1.1.33</i>	216	60,0	8	0,6	224	13,9
<i>P.2</i>	65	18,1	97	7,8	162	10,1
<i>B.1.1.28</i>	49	13,6	5	0,4	54	3,4
<i>B.1.1.119</i>	7	1,9	1	0,1	8	0,5
<i>B.1</i>	8	2,2	0	0,0	8	0,5
<i>B.1.621 (VOI COLOMBIANA)</i>	0	0,0	1	0,1	1	0,1
<i>B.1.1.525</i>	0	0,0	1	0,1	1	0,1
<i>Outras</i>	15	4,2	5	0,4	20	1,2
<b>Total</b>	<b>360</b>	<b>100,00</b>	<b>1.251</b>	<b>100,00</b>	<b>1.611</b>	<b>100,00</b>

O valores de genomas descritos referem-se ao total de resultados de sequenciamento notificados a CIEVS Rio pelos laboratórios de referência (LVRS/Fiocruz, LVM/UFRJ-LNCC e IMT/USP)

■ Variantes de preocupação (VOC)

Fonte: Monitoramento CIEVS Rio  
Atualizado em 05/08/2021

# NOVAS VARIANTES DE PREOCUPAÇÃO

Foram identificados, nesta semana, 151 novos casos. Desses, 111 moradores do Rio.

No total, são 1.133 casos no município do Rio, sendo 930 moradores da cidade.

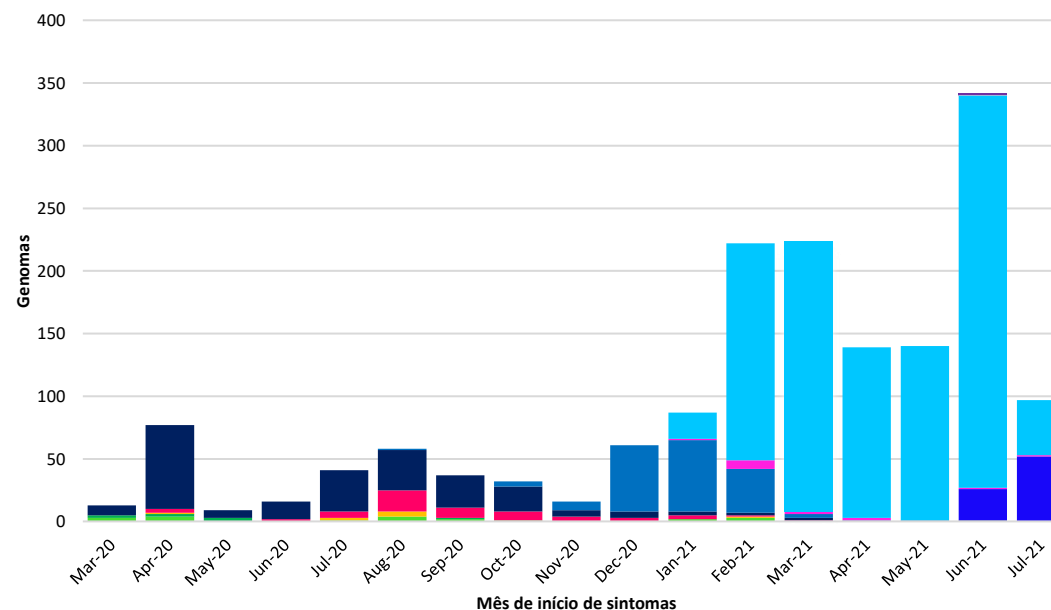
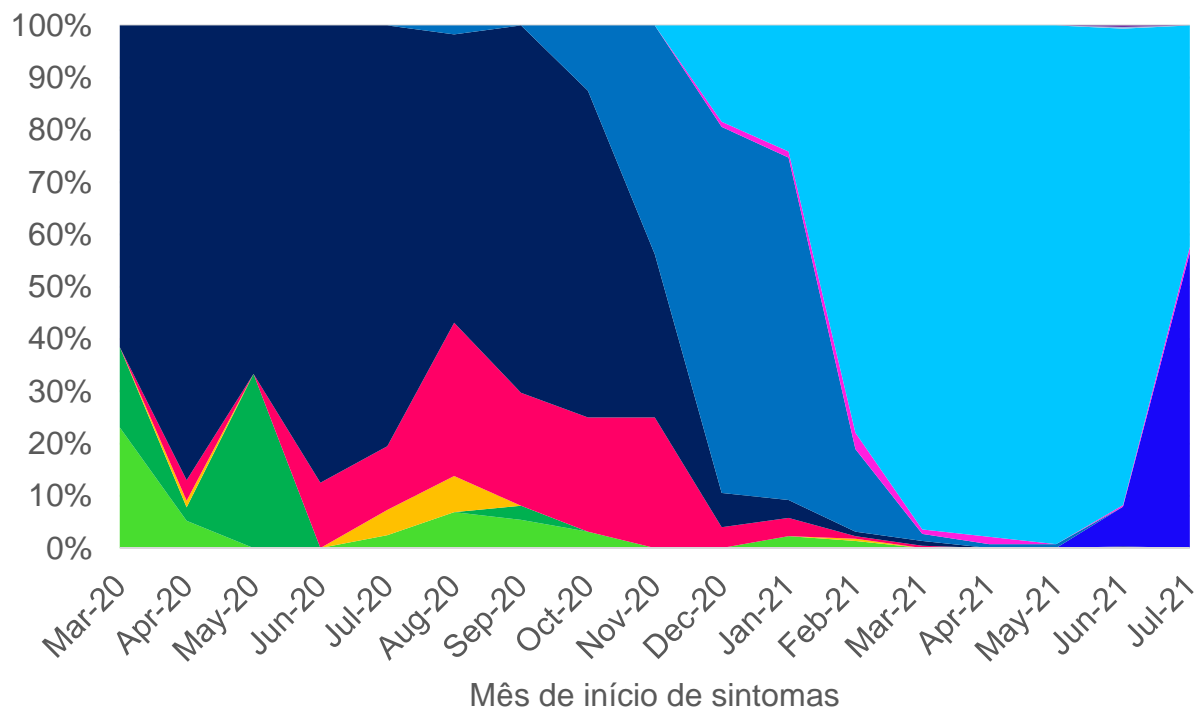
# MONITORAMENTO DOS CASOS DE NOVAS VARIANTES NO MRJ

Novas variantes identificadas no MRJ (VOC e VOI) por mês de início dos sintomas – 2020 e 2021

■ Outras  
■ ZETA (P.2)  
■ B.1  
■ ALFA (B.1.1.7)  
■ B.1.1.119  
■ GAMMA (P.1)  
■ B.1.1.28  
■ B.1.621

■ B.1.1.33  
■ B.1.1.525  
■ DELTA (B.1 617.2)

ANO	IDENTIFICAÇÕES GENÔMICAS
2020	360
2021	1251



# MONITORAMENTO DOS CASOS DE NOVAS VARIANTES NO MRJ – VOC – 2021

Detecção de novas variantes no MRJ - VOC

MUNICÍPIO DE RESIDÊNCIA	CASOS
Rio de Janeiro	930

RESIDENTES NA CIDADE DO RIO DE JANEIRO	CASOS
Total de casos confirmados para Variantes de Atenção	930
Masculino	439
Feminino	491
Variante GAMMA(P.1)	850
Variante ALFA(B.1.1.7)	13
Variante DELTA(B.1.617.2)	67
Total de casos de SG	808
Total de casos de SRAG	122
Total de altas/curas	862
Total de óbitos	52
Total de casos internados	16

Fonte: Monitoramento CIEVS Rio

Atualizado em 05/08/2021

Não havia caso de VOC no Município do Rio de Janeiro em 2020

# ANÁLISE DOS CASOS DE VOC DELTA NO MRJ – 2021

Detecção de VOC Delta no MRJ

MUNICÍPIO DE RESIDÊNCIA	CASOS
Rio de Janeiro	67

RESIDENTES NA CIDADE DO RIO DE JANEIRO	n	%
Total de casos confirmados para VOC DELTA(B.1 617.2)	67	100%
Masculino	29	43,3%
Feminino	38	56,7%
Menor de 20 anos	4	6,0%
20 a 59 anos	44	65,6%
Maior de 60 anos	19	28,4%
Total de casos de SG	64	95,5%
Total de casos de SRAG	3	4,5%
Total de altas/curas	66	98,5%
Total de óbitos	1	1,5%
Total de casos internados	0	0,0%
Em Investigação	0	0,0%

Fonte: Monitoramento CIEVS Rio  
Atualizado em 05/08/2021

Não havia caso de VOC Delta no Município do Rio de Janeiro em 2020

# MEDIDAS DE PROTEÇÃO À VIDA VÁLIDAS ATÉ 23/08

---

MANTENDO O NÍVEL DE ALERTA PARA CADA REGIÃO

**VACINAS  
SALVAM VIDAS**



Mais de

**80%**

DOS CARIOCAS  
ADULTOS

**VACINADOS**

COM 1ª DOSE OU DOSE ÚNICA

 [secretaria.saude.rio](https://www.facebook.com/secretaria.saude.rio)

 [Saude\\_Rio](https://twitter.com/Saude_Rio)

 [saude\\_rio](https://www.instagram.com/saude_rio)



**Rio**

PREFEITURA

SAÚDE



Pessoas vacinadas com 1ª dose:



**4.075.684**

Pessoas vacinadas com 2ª dose:

**1.748.658**

Pessoas vacinadas com dose única:

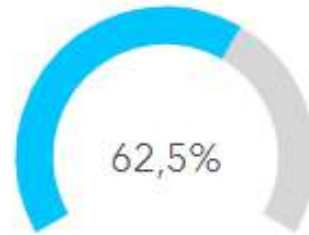
**139.606**

Total de doses aplicadas:

**5.963.948**

Atualizado em 05/08/2021 23:45h

Cobertura da população total com 1ª dose ou dose única:



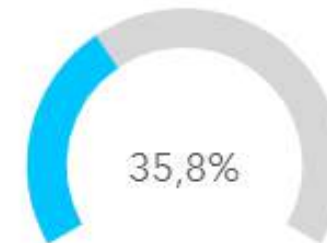
Cobertura da população total com 2ª dose ou dose única:



Cobertura da população-alvo (maiores de 18 anos) com 1ª dose ou dose única:



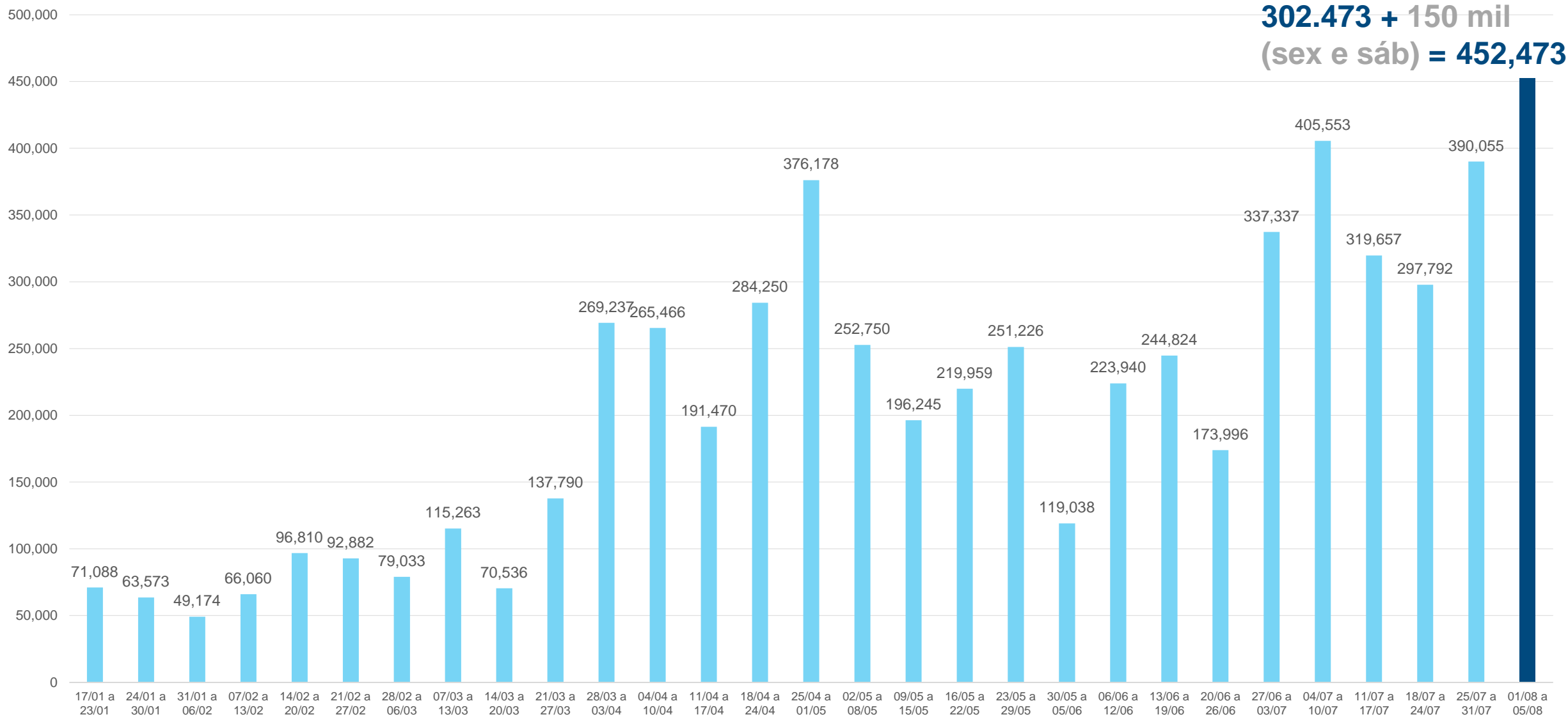
Cobertura da população-alvo (maiores de 18 anos) com 2ª dose ou dose única:



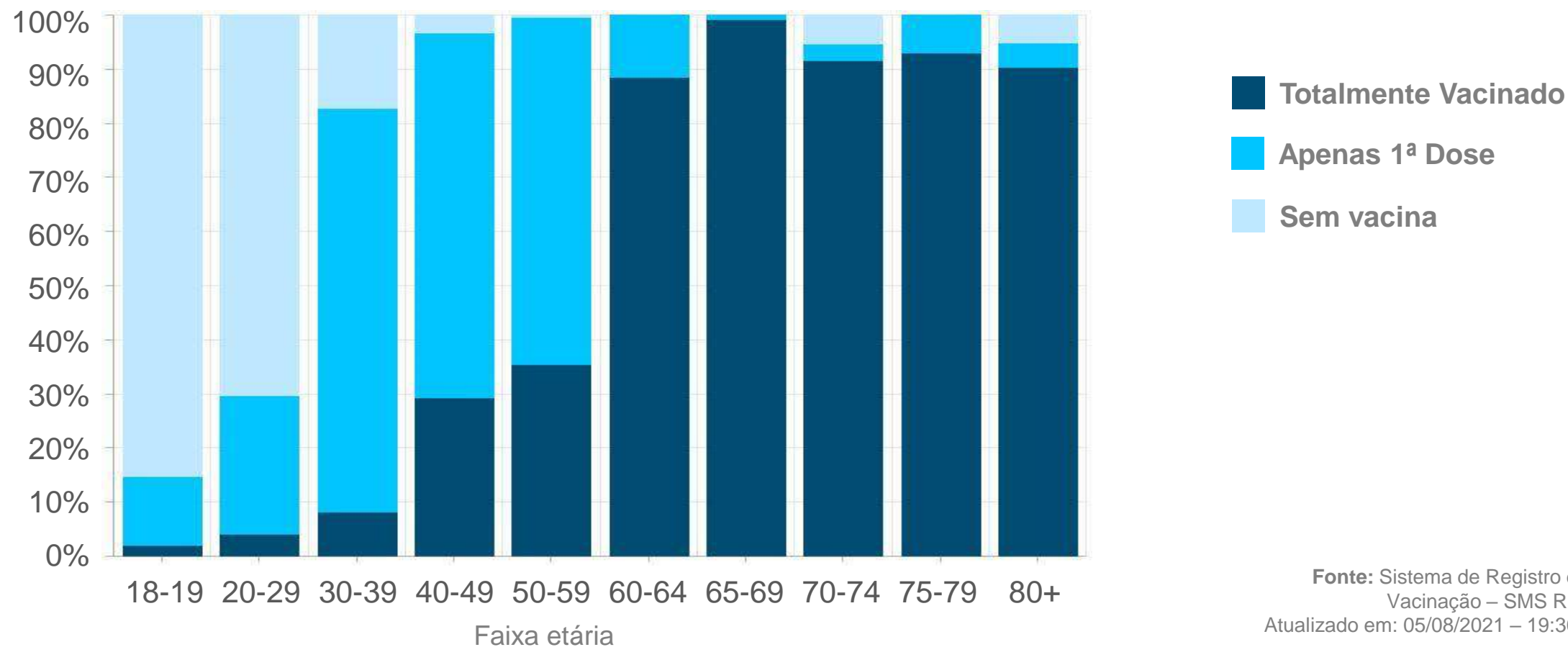
**META DE VACINAÇÃO DE 1ª DOSE – 90% DE:**

**5.279.803**

# RECORDE DE VACINAÇÃO NA SEMANA ATUAL



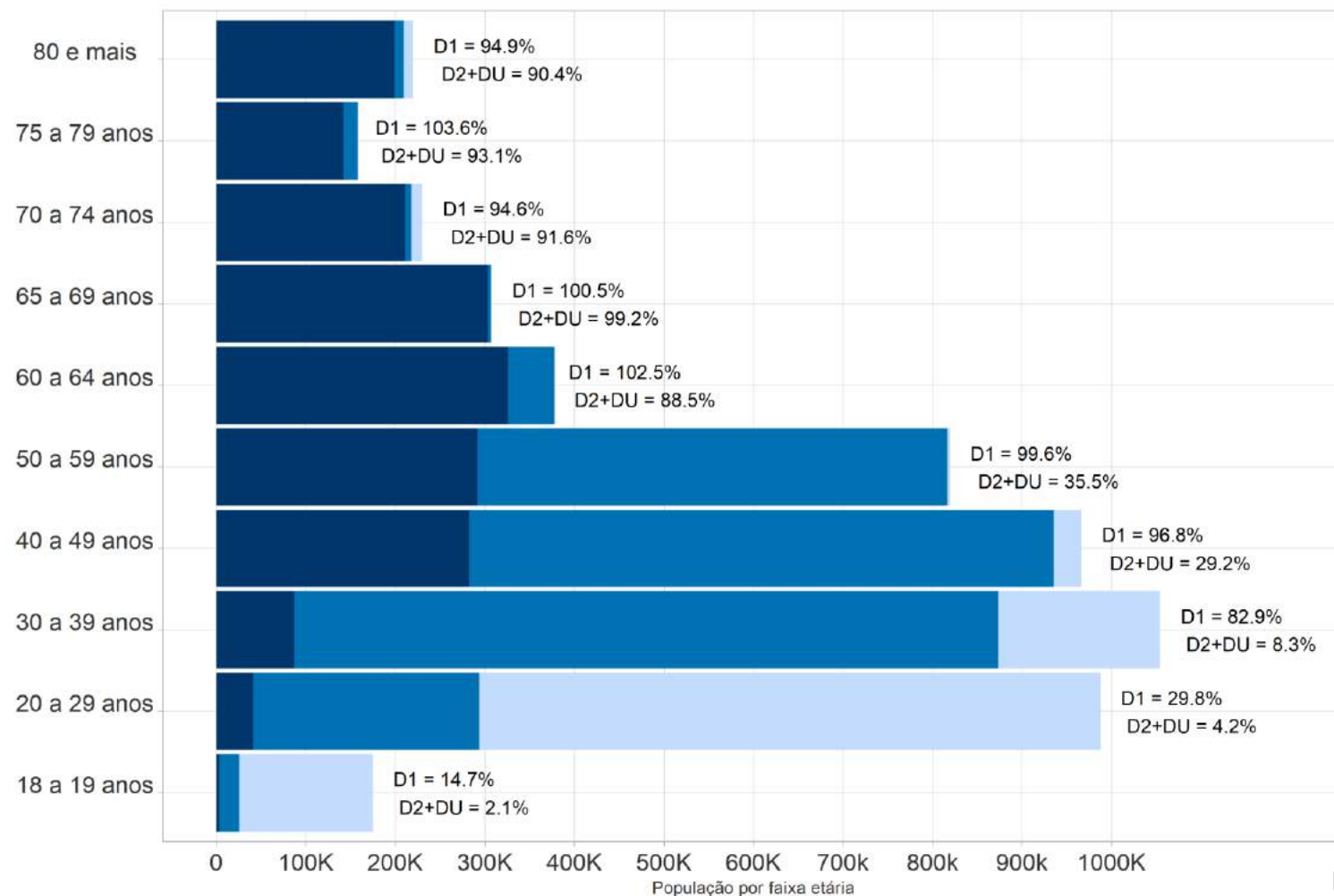
# O RIO CADA VEZ MAIS



Fonte: Sistema de Registro de Vacinação – SMS Rio.  
Atualizado em: 05/08/2021 – 19:30h

# COBERTURA VACINAL

Por faixa etária no município do Rio de Janeiro, 2021



- População
- 1ª Dose
- 2ª Dose + Dose única

# 92%

dos maiores de 60 anos com esquema vacinal completo

Fonte: Sistema de Registro de Vacinação – SMS Rio.  
Atualizado em: 05/08/2021 – 20:00h

O calendário de vacinação seguirá em vigor caso o município receba do Ministério da Saúde as doses programadas.

# COVID-19: VACINAÇÃO AGOSTO 2021

				<b>SEX</b> 06/08 <b>28</b> anos	<b>SÁB</b> 07/08 <b>27</b> anos
<b>SEG</b> 09/08 <b>26</b> anos	<b>TER</b> 10/08 <b>25</b> anos	<b>QUA</b> 11/08 <b>24</b> anos	<b>QUI</b> 12/08 <b>23</b> anos	<b>SEX</b> 13/08 <b>22</b> anos	<b>SÁB</b> 14/08 <b>21</b> anos
<b>SEG</b> 16/08 <b>20</b> anos	<b>TER</b> 17/08 <b>19</b> anos	<b>QUA</b> 18/08 <b>18</b> anos	<b>QUI</b> 19/08 REPESCAAGEM	<b>SEX</b> 20/08 REPESCAAGEM	<b>SÁB</b> 21/08 REPESCAAGEM
<b>SEG</b> 23/08 <b>17</b> anos MENINAS	<b>TER</b> 24/08 <b>17</b> anos MENINOS	<b>QUA</b> 25/08 <b>17+</b> anos	<b>QUI</b> 26/08 <b>16</b> anos MENINAS	<b>SEX</b> 27/08 <b>16</b> anos MENINOS	<b>SÁB</b> 28/08 <b>16+</b> anos
<b>SEG</b> 30/08 <b>15</b> anos MENINAS	<b>TER</b> 31/08 <b>15</b> anos MENINOS				

Pessoas com Deficiência (PcD), pessoas com 50 anos ou mais, gestantes e puérperas podem receber a primeira dose em qualquer dia do calendário, no período da tarde.

 secretaria.saude.rio

 Saude\_Rio  saude\_rio



SAÚDE

Atualizado em: 01/08/2021 às 14h

# COVID-19: VACINAÇÃO SETEMBRO 2021

		<b>QUA</b> 1º/09 <b>15+</b> anos	<b>QUI</b> 02/09 <b>14+</b> anos MENINAS	<b>SEX</b> 03/09 <b>14+</b> anos MENINOS	<b>SÁB</b> 04/09 <b>14+</b> anos
<b>SEG</b> 06/09 <b>13+</b> anos MENINAS	<b>TER</b> 07/09 <b>13+</b> anos MENINOS	<b>QUA</b> 08/09 <b>13+</b> anos	<b>QUI</b> 09/09 <b>12+</b> anos MENINAS	<b>SEX</b> 10/09 <b>12+</b> anos MENINOS	

Atualizado em: 15/07/2021 às 19h

 secretaria.saude.rio

 Saude\_Rio  saude\_rio



SAÚDE

**Neste sábado, a vacinação  
começa às 10h e vai até às  
17h.**

**2º SEMESTRE – 2021**

**JULHO**

- 44 a 33 anos

**AGOSTO**

- 32 a 15 anos
- **Início da vacinação para adolescentes**

**SETEMBRO**

- **Término da 1ª dose da população acima de 12 anos**
- Repescagem

**OUTUBRO**

- **Início da dose de reforço**

- Dose de reforço para pessoas com 80 anos ou mais

**NOVEMBRO**

- **Término da 2ª dose para população em geral**
- Dose de reforço para pessoas com 70 anos ou mais

**DEZEMBRO**

- Dose de reforço para pessoas com 60 anos ou mais



# Horários e locais de vacinação:



@saude\_rio



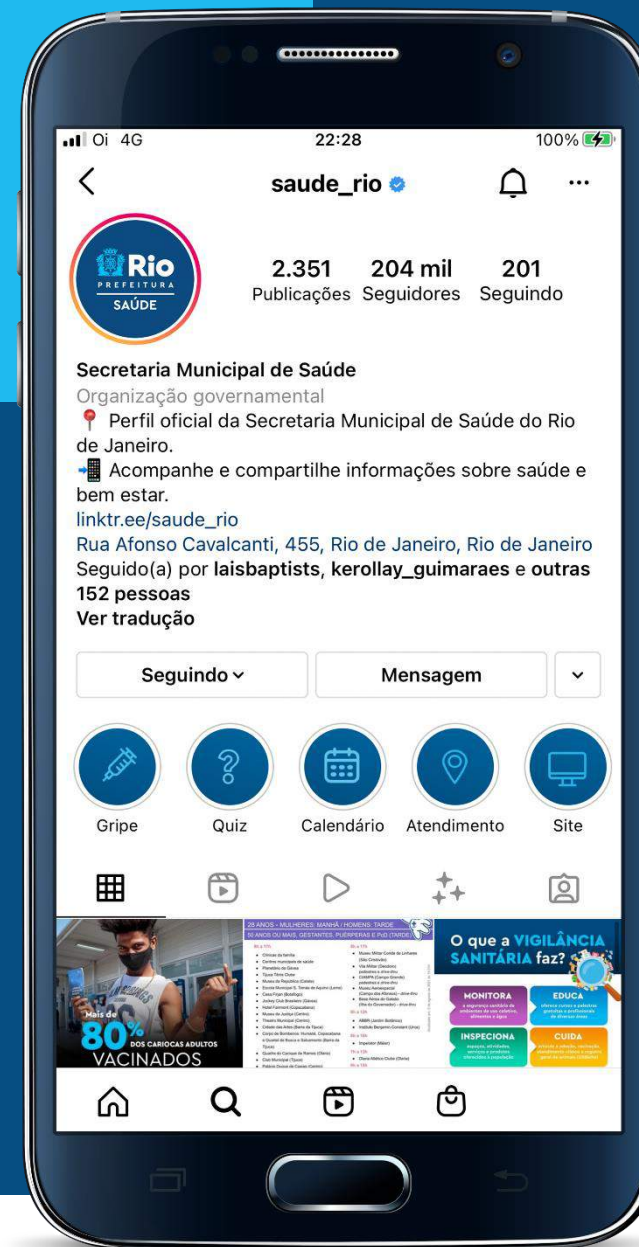
@saude\_rio



@secretaria.saude.rio

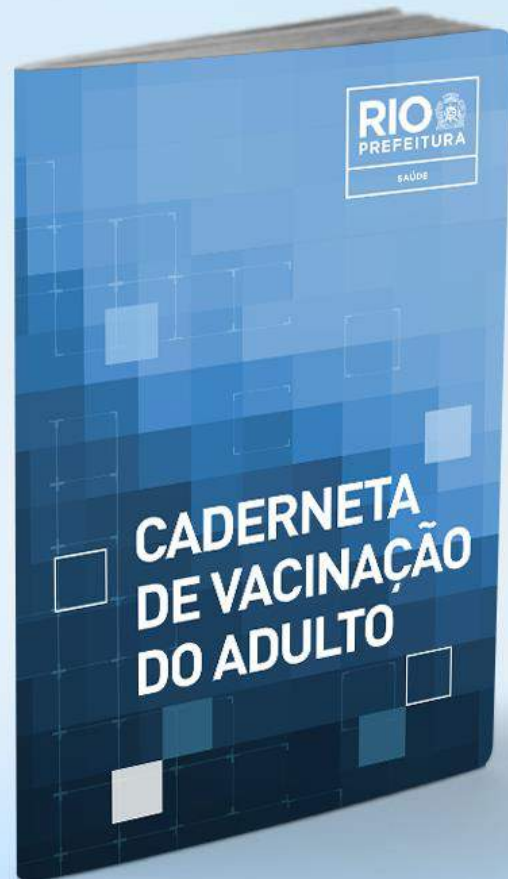


coronavirus.rio/vacina



# ATENÇÃO

A DATA DA SEGUNDA DOSE ESTÁ EM SEU  
COMPROVANTE DE VACINAÇÃO



**Rio** SAÚDE SUS+  
PREFEITURA

**CARTÃO DE VACINAÇÃO DO ADULTO**  
ADULT VACCINATION RECORD CARD

Unidade: \_\_\_\_\_  
Nome: \_\_\_\_\_  
CPF: \_\_\_\_\_

VAC	Covid-19	Difteria Adulto	Hepatite B
1ª dose	Lab. _____ Lote: _____ Vac. _____	Lab. _____ Lote: _____ Vac. _____	Lab. _____ Lote: _____ Vac. _____
2ª dose	Lab. _____ Lote: _____ Vac. _____	Lab. _____ Lote: _____ Vac. _____	Lab. _____ Lote: _____ Vac. _____
3ª dose	Lab. _____ Lote: _____ Vac. _____	Lab. _____ Lote: _____ Vac. _____	Lab. _____ Lote: _____ Vac. _____
1ª dose / Dose anual / DU	Influenza (gripe) Lab. _____ Lote: _____ Vac. _____	Febre Amarela Lab. _____ Lote: _____ Vac. _____	OUTRAS VACINAS Lab. _____ Lote: _____ Vac. _____
2ª dose / Dose anual / DU	Lab. _____ Lote: _____ Vac. _____	OUTRAS VACINAS Lab. _____ Lote: _____ Vac. _____	Lab. _____ Lote: _____ Vac. _____

COMO SER UMA

# EMPRESA PARCEIRA DA VACINAÇÃO

Quando chegar o dia de seus colaboradores tomarem a vacina contra a covid-19, **reserve um período para que possam se vacinar**, por exemplo:



**Amplie o horário  
de almoço**



**Defina um horário de  
entrada mais tarde ou  
saída mais cedo**



**Se possível, dê  
preferência ao trabalho  
remoto (home office)  
neste dia**

# VACINA MARÉ



TOTAL DE DOSES APLICADAS: **36.926**

99,7% da população alvo (18 a 33 anos)

**Cobertura vacinal 18 ou mais**

Primeira dose: 92%

Esquema completo: 22,2%

**130** pontos de vacinação, distribuídos em  
**30** locais da Maré

**7** unidades de atenção primária

**17** unidades escolares

**5** associações de moradores

**1** Vila Olímpica

**+600** profissionais de saúde

**+1.600** voluntários

Público-alvo: **18 a 33** anos

Parcerias:

SME, SMADH, JUVRIO, SUBZN,  
Fiocruz, Redes da Maré, CORE, SAS,  
Ministério da Saúde, PUC-Rio



# Rio

P R E F E I T U R A