




Rio

PREFEITURA

SAÚDE

COVID-19



COLETIVA

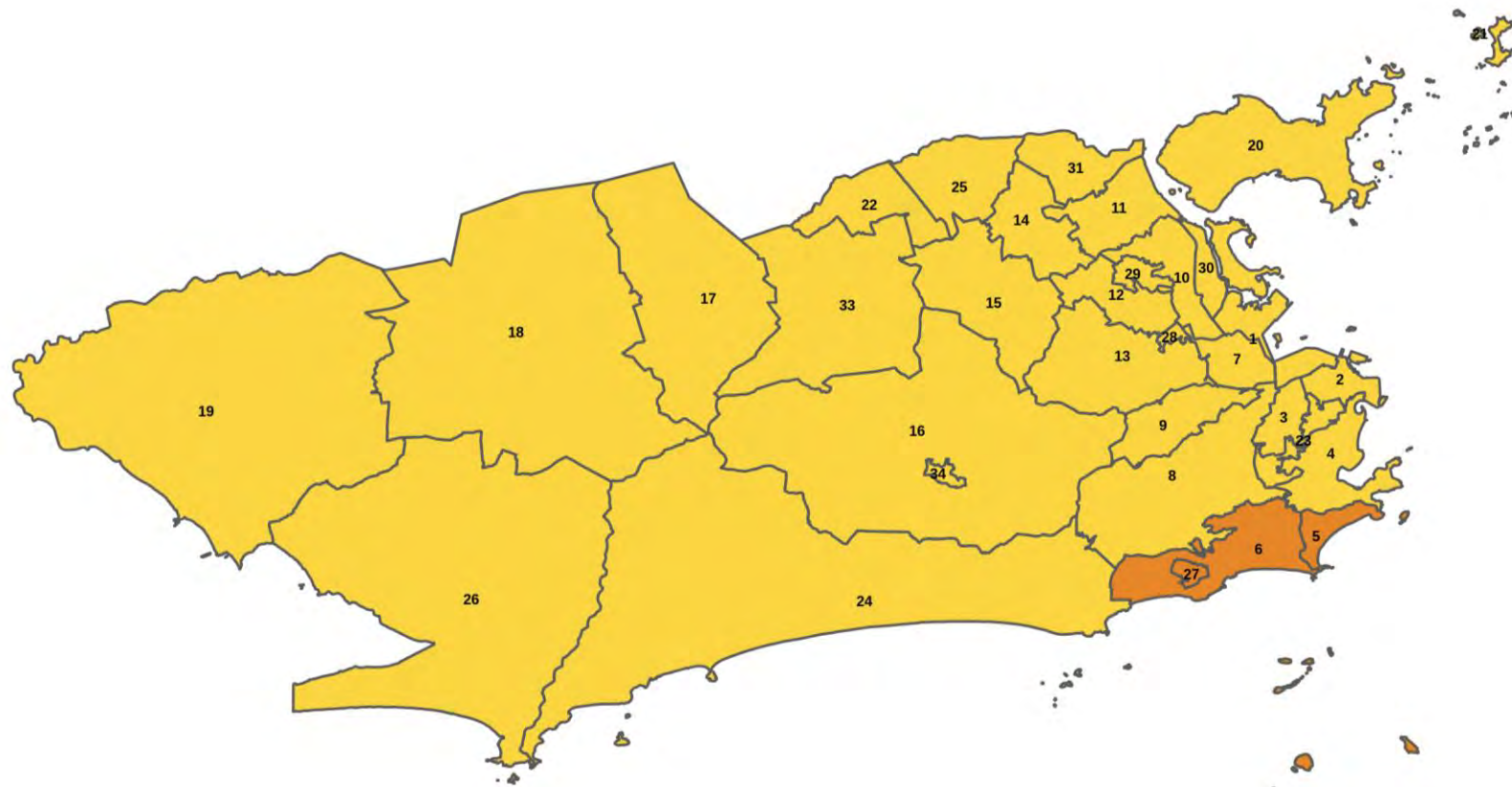
BOLETIM

SEMANAL

26 de fevereiro de 2021

AVALIAÇÃO DE RISCO POR REGIÃO ADMINISTRATIVA

Indicador composto de risco (internação + óbito)



RISCO



RISCO ALTO	
5	Copacabana
6	Lagoa
27	Rocinha
TOTAL 3 RAs	

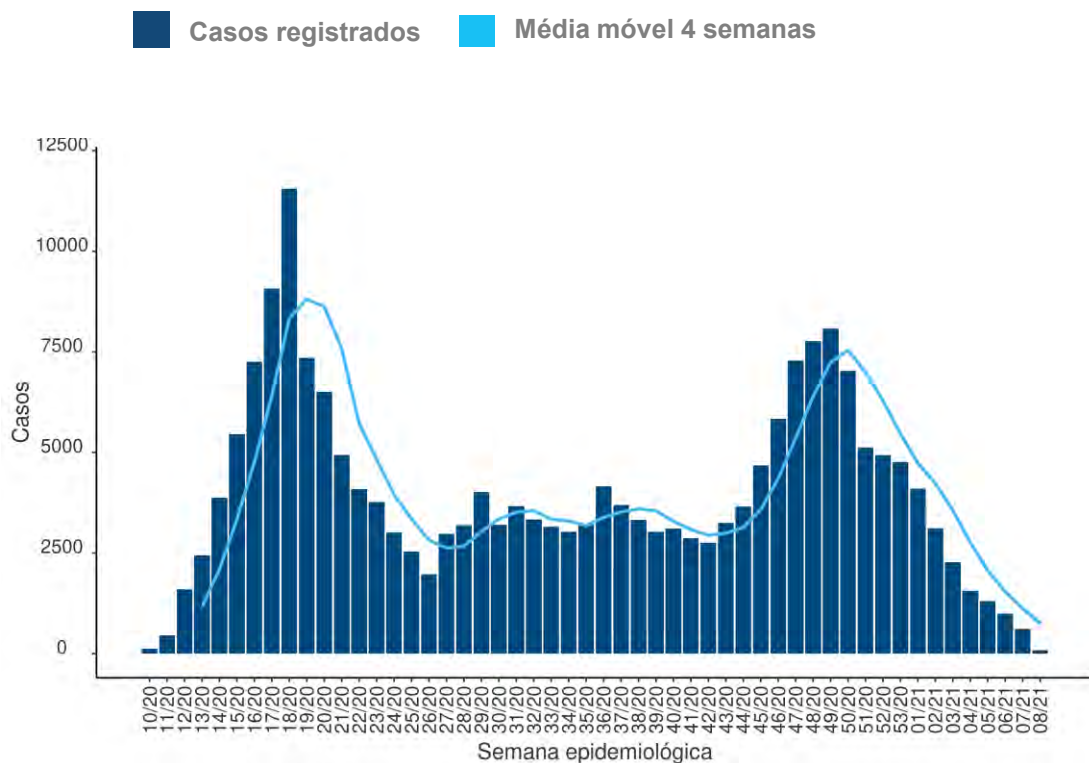
RISCO MODERADO	
1	Portuária
2	Centro
3	Rio Comprido
4	Botafogo
7	São Cristóvão
8	Tijuca
9	Vila Isabel
10	Ramos
11	Penha
12	Inhaúma
13	Méier
14	Irajá
15	Madureira
16	Jacarepaguá
17	Bangu
18	Campo Grande
19	Santa Cruz
20	Ilha do Governador
21	Ilha de Paquetá
22	Anchieta
23	Santa Teresa
24	Barra da Tijuca
25	Pavuna
26	Guaratiba
28	Jacarezinho
29	Complexo do Alemão
30	Maré
31	Vigário geral
33	Realengo
34	Cidade de Deus
TOTAL 30 RAs	

Fonte: SIVEP

A RA 32 não existe

CASOS CONFIRMADOS

Por semana epidemiológica



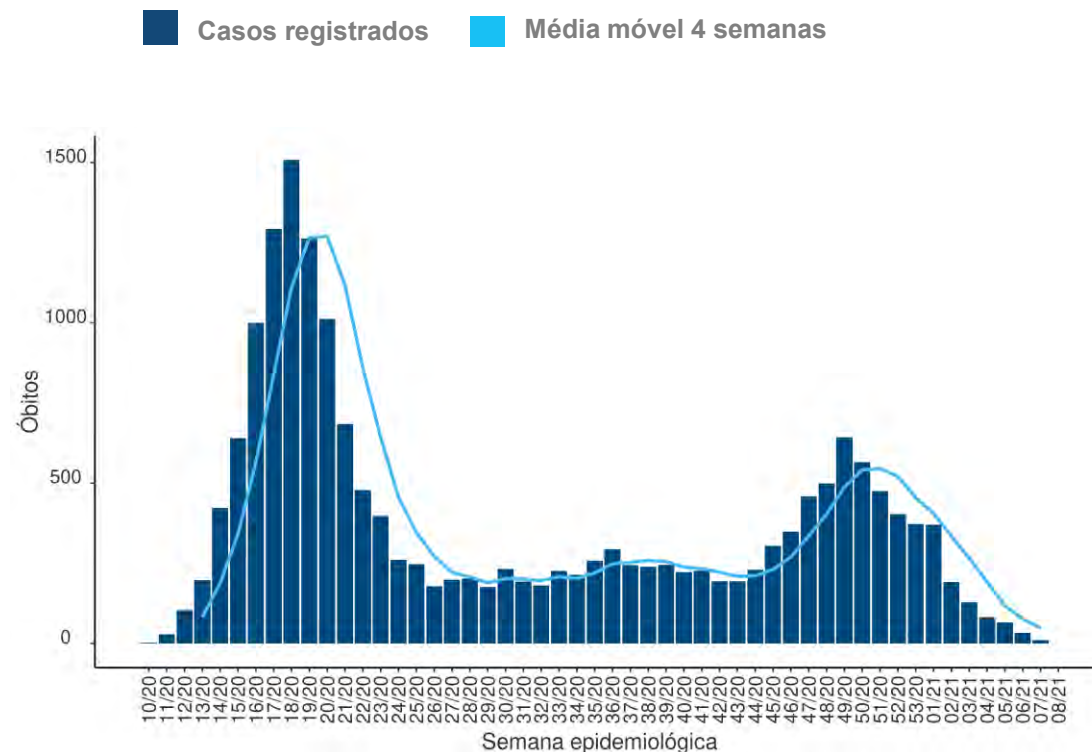
Dados em revisão

Fonte: SIVEP e ESUS

Atualizado em: 26/02/2021

ÓBITOS

Por semana epidemiológica



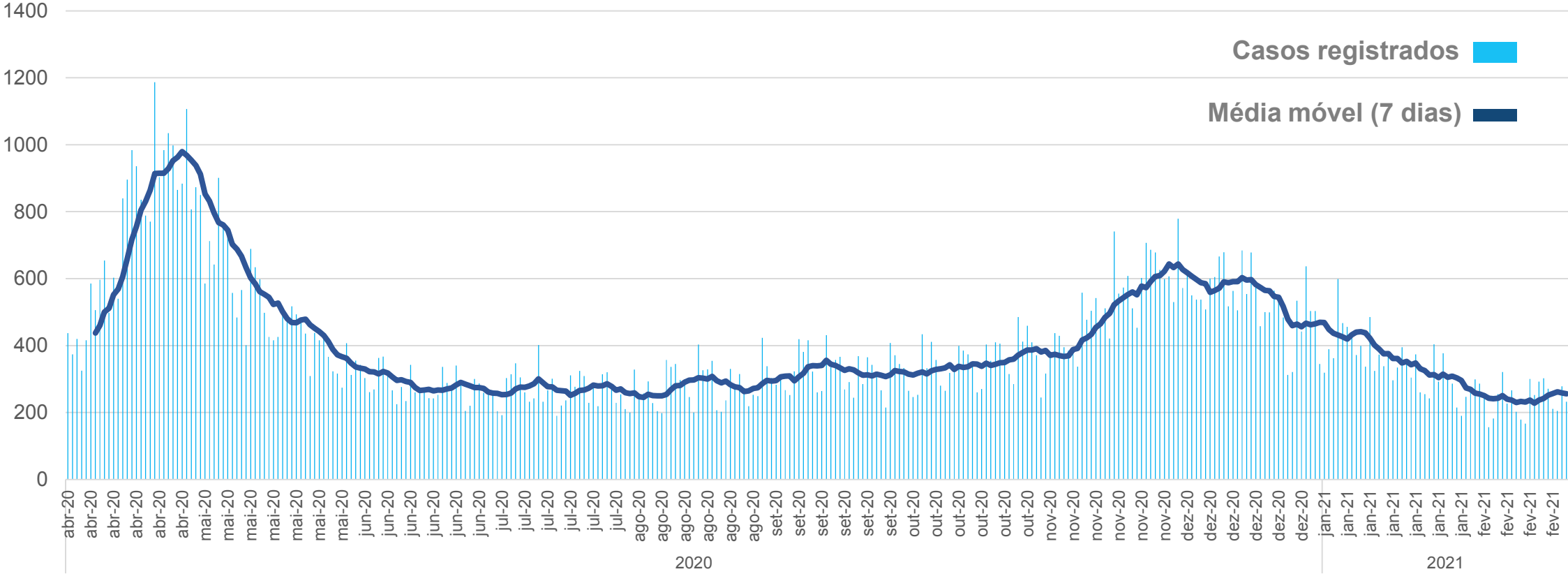
Dados em revisão

Fonte: SIVEP

Atualizado em: 26/02/2021

ATENDIMENTOS NA REDE DE URGÊNCIA E EMERGÊNCIA

Casos de Síndrome Gripal e Síndrome Respiratória Aguda Grave por dia do atendimento



Fonte: Sistemas de informação das unidades de saúde
Atualizado em: 26/02/2021

CASOS E ÓBITOS CONFIRMADOS

Total de casos, óbitos e taxas (acumulado 2020 – 2021)

2020	
Total de casos	190.616
Total de casos graves*	39.494
Total de óbitos	17.671
Taxa de incidência <i>(por 100 mil habitantes)</i>	2.861,5
Letalidade <i>(porcentagem)</i>	9,3
Taxa de Mortalidade <i>(por 100 mil habitantes)</i>	265,3

2021	
Total de casos	15.533
Total de casos graves*	2.981
Total de óbitos	1.091
Taxa de incidência <i>(por 100 mil habitantes)</i>	233,2
Letalidade <i>(porcentagem)</i>	7,0
Taxa de Mortalidade <i>(por 100 mil habitantes)</i>	16,4

NOVAS

VARIANTES

MONITORAMENTO DOS CASOS DE NOVAS VARIANTES NO MRJ

Detecção de novas variantes no MRJ

	IDENTIFICADOS ESSA SEMANA					
Residente Rio de Janeiro	CASO 1	CASO 2	CASO 3	CASO 4	CASO 5	CASO 6
Caso	Síndrome Gripal	Síndrome Gripal	Síndrome Gripal	SRAG	SRAG	Síndrome Gripal
Sexo	Feminino	Masculino	Masculino	Feminino	Masculino	Feminino
Idade	36 anos	40 anos	30 anos	71 anos	54 anos	21 anos
Bairro de residência	Freguesia	Laranjeiras	Copacabana	Recreio	Centro	Parque Anchieta
Data de início de sintomas	21/01/2021	01/02/2021	25/01/2021	29/01/2021	26/01/2021	01/01/2021
Contato com caso suspeito/confirmado	Sim	Sim	Sim	Sim	Sim	Sim
Local de Internação	-	-	-	Hospital Barra D'OR	Hospital Egas Muniz	-
Histórico de viagem/deslocamento	Não	Sim – Recife (PE) em 30/12/2020	Não	Sim – Manaus (AM) em 14/01/2021	Sim – Manaus (AM) em 17/01/2021	Sim – São Gabriel da Cachoeira (AM) em 08/12/2020
Desfecho	Cura	Cura	Cura	Cura	Óbito – 21/02/2021	Cura
Caso autóctone	Sim	Sim	Sim	Não	Não	Não
Variante detectada	B.1.1.7	P1	P1	P1	P1	P1

O COE decidiu
manter o Rio
em risco alto
para covid-19

AVALIAÇÃO DE RISCO POR REGIÃO ADMINISTRATIVA NO CENÁRIO DE DETECÇÃO DE NOVAS VARIANTES



RISCO



RISCO ALTO	
1	Portuária
2	Centro
3	Rio Comprido
4	Botafogo
5	Copacabana
6	Lagoa
7	São Cristóvão
8	Tijuca
9	Vila Isabel
10	Ramos
11	Penha
12	Inhaúma
13	Méier
14	Irajá
15	Madureira
16	Jacarepaguá
17	Bangu
18	Campo Grande
19	Santa Cruz
20	Ilha do Governador
21	Ilha de Paquetá
22	Anchieta
23	Santa Teresa
24	Barra da Tijuca
25	Pavuna
26	Guaratiba
27	Rocinha
28	Jacarezinho
29	Complexo do Alemão
30	Maré
31	Vigário geral
33	Realengo
34	Cidade de Deus

Fonte: SIVEP

A RA 32 não existe

AVALIAÇÃO DE RISCO POR REGIÃO ADMINISTRATIVA - EVOLUÇÃO

Indicador composto de risco (internação + óbito)

Semana 1



Semana 2



Semana 3



Semana 4



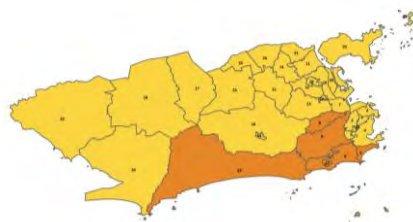
Semana 5



Semana 6



Semana 7

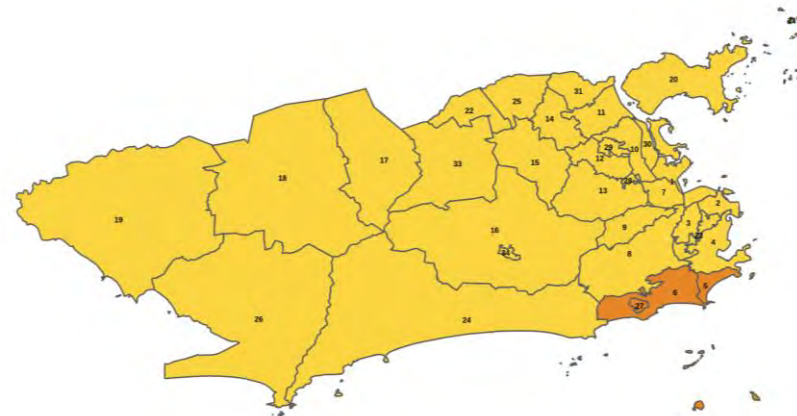


O mapa acima representa a avaliação de risco nesta semana.



Mas toda a cidade será mantida em risco alto em virtude da nova variante do vírus.

Semana 8



O mapa acima representa a avaliação de risco nesta semana.



Mas toda a cidade será mantida em risco alto em virtude da nova variante do vírus.

AVALIAÇÃO DE RISCO POR REGIÃO ADMINISTRATIVA

Indicador composto de risco (internação + óbito)

RA	NOME	SEMANA 1	SEMANA 2	SEMANA 3	SEMANA 4	SEMANA 5	SEMANA 6	SEMANA 7		SEMANA 8	
1	Portuária	moderado	alto	alto	alto	alto	alto	moderado	alto	moderado	alto
2	Centro	alto	alto	alto	alto	alto	alto	moderado	alto	moderado	alto
3	Rio Comprido	alto	alto	alto	alto	alto	alto	moderado	alto	moderado	alto
4	Botafogo	alto	alto	alto	alto	alto	alto	moderado	alto	moderado	alto
5	Copacabana	alto	alto	alto	alto	alto	alto	alto	alto	alto	alto
6	Lagoa	alto	alto	alto	alto	alto	alto	alto	alto	alto	alto
7	São Cristóvão	moderado	alto	alto	alto	alto	alto	moderado	alto	moderado	alto
8	Tijuca	alto	alto	alto	alto	alto	alto	alto	alto	moderado	alto
9	Vila Isabel	alto	alto	alto	alto	alto	alto	alto	alto	moderado	alto
10	Ramos	moderado	alto	alto	alto	alto	alto	moderado	alto	moderado	alto
11	Penha	moderado	alto	alto	alto	alto	alto	moderado	alto	moderado	alto
12	Inhaúma	moderado	alto	alto	alto	alto	alto	moderado	alto	moderado	alto
13	Méier	alto	alto	alto	alto	alto	alto	moderado	alto	moderado	alto
14	Irajá	alto	alto	alto	alto	alto	alto	moderado	alto	moderado	alto
15	Madureira	alto	alto	alto	alto	alto	alto	moderado	alto	moderado	alto
16	Jacarepaguá	moderado	alto	alto	alto	alto	alto	moderado	alto	moderado	alto
17	Bangu	alto	alto	alto	alto	alto	alto	moderado	alto	moderado	alto
18	Campo Grande	alto	alto	alto	alto	alto	alto	moderado	alto	moderado	alto
19	Santa Cruz	alto	alto	alto	alto	alto	alto	moderado	alto	moderado	alto
20	Ilha do Governador	moderado	alto	alto	alto	alto	alto	moderado	alto	moderado	alto
21	Ilha de Paquetá	alto	alto	alto	alto	alto	alto	moderado	alto	moderado	alto
22	Anchieta	alto	alto	alto	alto	alto	alto	moderado	alto	moderado	alto
23	Santa Teresa	alto	alto	alto	alto	alto	alto	moderado	alto	moderado	alto
24	Barra da Tijuca	alto	alto	alto	alto	alto	alto	alto	alto	moderado	alto
25	Pavuna	moderado	alto	alto	alto	alto	alto	moderado	alto	moderado	alto
26	Guaratiba	moderado	alto	alto	alto	alto	alto	moderado	alto	moderado	alto
27	Rocinha	moderado	moderado	alto	alto	alto	alto	alto	alto	alto	alto
28	Jacarezinho	moderado	moderado	alto	alto	alto	alto	moderado	alto	moderado	alto
29	Complexo do Alemão	moderado	moderado	alto	alto	alto	alto	moderado	alto	moderado	alto
30	Maré	moderado	moderado	alto	alto	alto	alto	moderado	alto	moderado	alto
31	Vigário geral	moderado	alto	alto	alto	alto	alto	moderado	alto	moderado	alto
33	Realengo	alto	moderado	alto	alto	alto	alto	moderado	alto	moderado	alto
34	Cidade de Deus	moderado	alto	alto	alto	alto	alto	moderado	alto	moderado	alto

COVID-19

Painel de Leitos

Unidades Públicas no MRJ

25/02/2021 ● 17:31

00

Aguardando Vaga

Em fila + Pendentes

892

Internados

57%

Taxa de Ocupação

Operacional +
Leitos Impedidos

75%

Taxa de Ocupação

Operacional
Ativar o Windows
Acesse Configurações para ativar o Windows.

CALENDÁRIO DE VACINAÇÃO

RETOMADA DO CALENDÁRIO DE VACINAÇÃO

Sexta – 26/02

81 anos

8h a 17h

- Clínicas da família e centros municipais de saúde
- Planetário da Gávea
- Tijuca Tênis Clube
- Museu da República (Catete) – substitui o CMS Manoel José Ferreira

9h a 15h

- *Drive-thru* UERJ (Maracanã)
- *Drive-thru* Parque Olímpico (Barra da Tijuca)

RETOMADA DO CALENDÁRIO DE VACINAÇÃO

Sábado – 27/02

80 anos ou mais

8h a 17h

- Clínicas da família e centros municipais de saúde
- Planetário da Gávea
- Museu da República (Catete) – substitui o CMS Manoel José Ferreira

DRIVE-THRU

8h a 15h

- Cidade Universitária (Ilha do Fundão)
- CMS Belizário Penna (Campo Grande)
- CMS Manoel Guilherme da Silveira (Bangu)
- Parque (Madureira)
- Parque Olímpico (Barra da Tijuca)
- Policlínica Lincoln de Freitas Filho (Santa Cruz)
- Sambódromo (Santo Cristo)
- Campus UFRJ Praia Vermelha (Urca)

8h a 14h

- Engenhão (Engenho de Dentro)

RETOMADA DO CALENDÁRIO DE VACINAÇÃO

Próximas datas

Dependem da chegada de novas doses da vacina

Segunda dose

Continua a vacinação para o público que tomou a primeira dose da vacina Coronavac

Importante

- Ir à mesma unidade em que tomou a primeira dose
- Levar o comprovante de vacinação

Vacinação

Pessoas vacinadas com 1ª dose:

 **300.113**

Pessoas vacinadas com 2ª dose:

77.337

Total de doses aplicadas

377.450

População carioca vacinada com 1ª dose:

4.45%

Atualizado em 25/02/2021 23:02

Saiba qual a sua unidade de referência para a vacinação no [Onde Ser Atendido](#). Para mais informações, acesse [coronavirus.rio](#).

AÇÕES DE FISCALIZAÇÃO

(até 26 de fevereiro • 7 horas)

655

inspeções

397

infrações
sanitárias

58

bairros

93

interdições

AÇÕES INTEGRADAS

Secretaria Municipal de Ordem Pública (Seop), com equipes do Instituto de Vigilância Sanitária (Ivisa-Rio), Guarda Municipal e Defesa Civil.

Denúncias podem ser feitas pelo 1746.

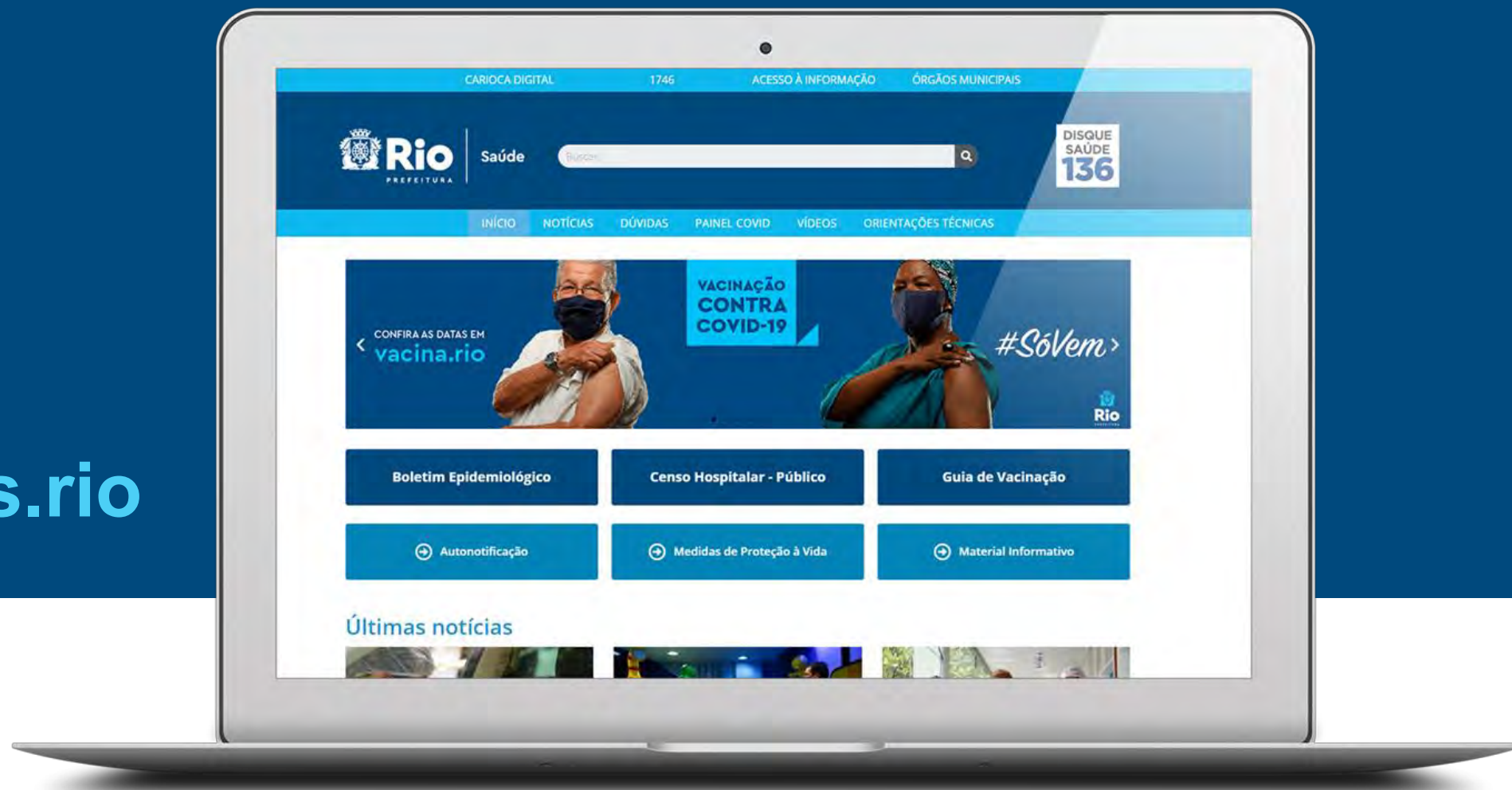
SEGUNDA REUNIÃO DO COMITÊ ESPECIAL DE ENFRENTAMENTO À COVID-19

Segunda - 22/02

- Decisão sobre não utilizar a reserva da segunda dose para avançar no calendário foi assertiva, segundo o comitê
- Comitê reiterou a importância de manter a cidade em nível alto a partir da chegada das novas variantes
- Vídeo com depoimentos dos especialistas disponível no canal de YouTube da Secretaria Municipal de Saúde: /sauderio



acesse
coronavirus.rio





Rio

P R E F E I T U R A