



Saúde

COVID-19

.....
COLETIVA

**BOLETIM
SEMANAL**

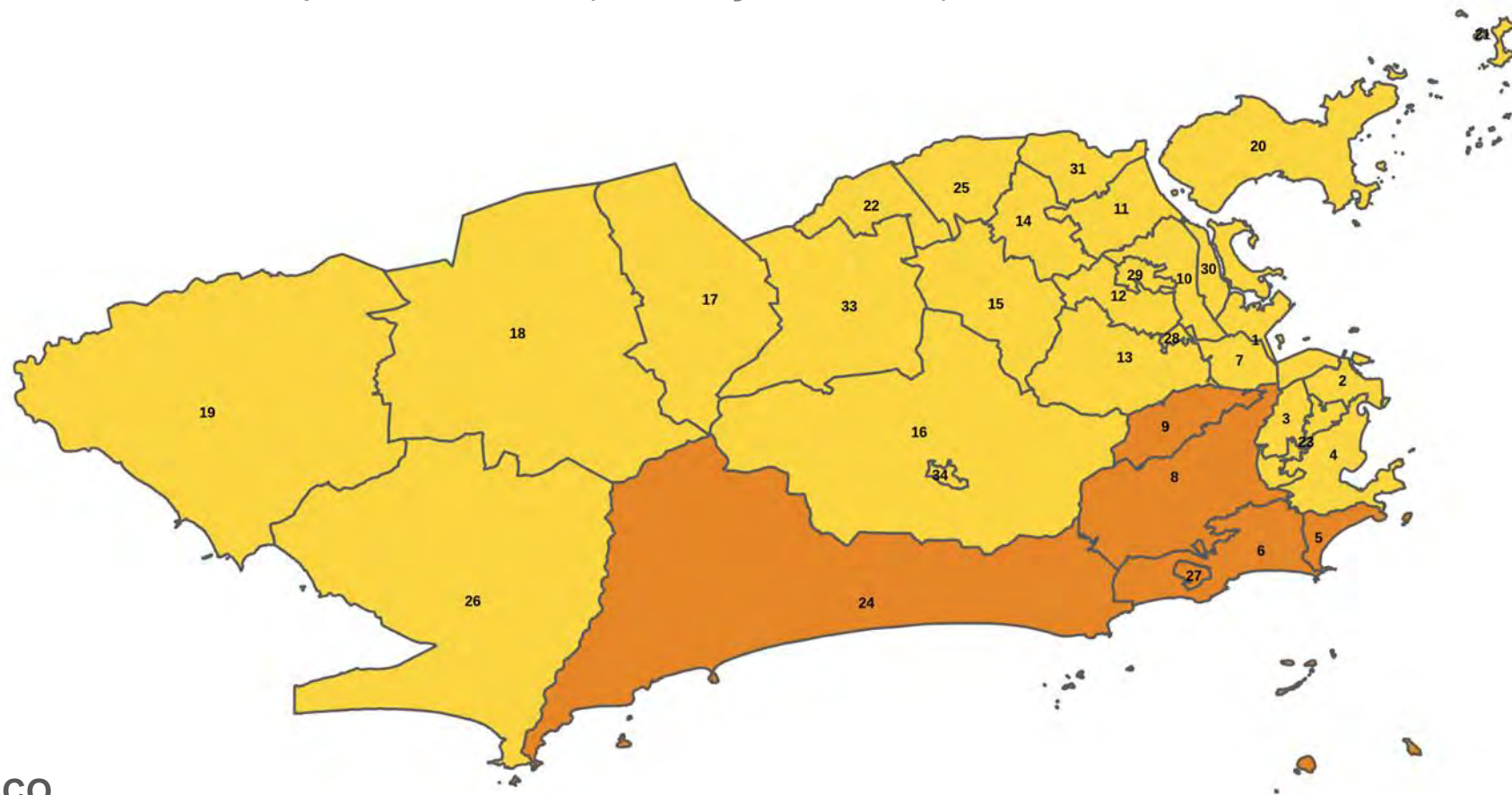
19 de fevereiro de 2021

AVALIAÇÃO DE RISCO POR REGIÃO ADMINISTRATIVA

Indicador composto de risco (internação + óbito)

RISCO ALTO	
5	Copacabana
6	Lagoa
8	Tijuca
9	Vila Isabel
24	Barra da Tijuca
27	Rocinha

RISCO MODERADO	
1	Portuária
2	Centro
3	Rio Comprido
4	Botafogo
7	São Cristóvão
10	Ramos
11	Penha
12	Inhaúma
13	Méier
14	Irajá
15	Madureira
16	Jacarepaguá
17	Bangu
18	Campo Grande
19	Santa Cruz
20	Ilha do Governador
21	Ilha de Paquetá
22	Anchieta
23	Santa Teresa
25	Pavuna
26	Guaratiba
28	Jacarezinho
29	Complexo do Alemão
30	Maré
31	Vigário geral
33	Realengo
34	Cidade de Deus



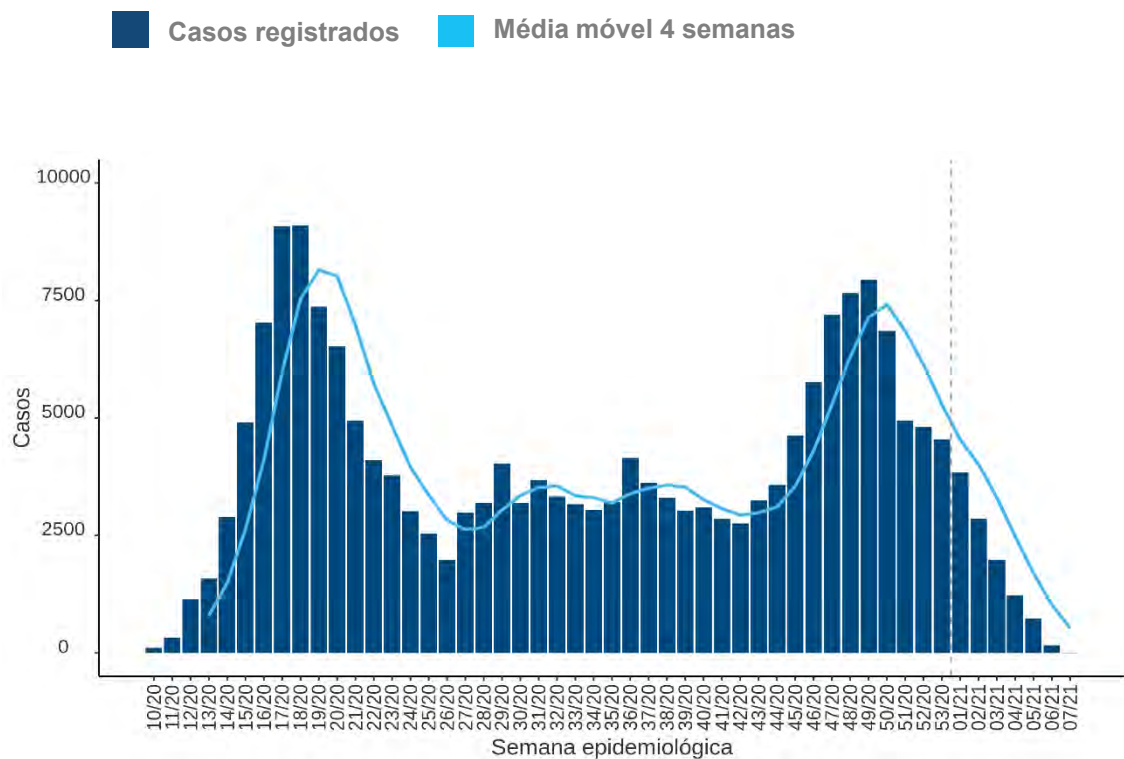
RISCO



Fonte: SIVEP

CASOS CONFIRMADOS

Por semana epidemiológica

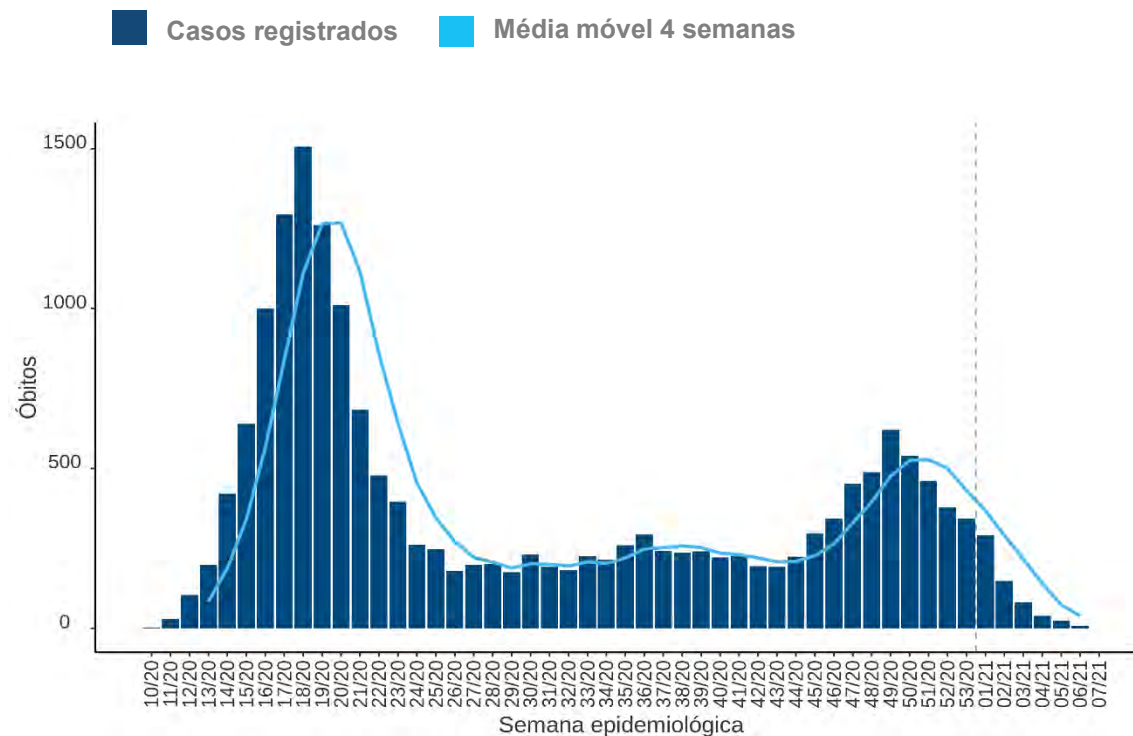


Dados em revisão

Fonte: SIVEP e ESUS
Atualizado em: 18/02/2021

ÓBITOS

Por semana epidemiológica



Dados em revisão

Fonte: SIVEP
Atualizado em: 18/02/2021

CASOS E ÓBITOS CONFIRMADOS

Total de casos, óbitos e taxas (acumulado 2020 – 2021)

2020		2021	
Total de casos	190.474	Total de casos	13.689
Total de casos graves*	39.187	Total de casos graves*	2.312
Total de óbitos	17.521	Total de óbitos	774
Taxa de incidência <i>(por 100 mil habitantes)</i>	2.859,4	Taxa de incidência <i>(por 100 mil habitantes)</i>	205,5
Letalidade <i>(porcentagem)</i>	9,2	Letalidade <i>(porcentagem)</i>	5,7
Taxa de Mortalidade <i>(por 100 mil habitantes)</i>	263,0	Taxa de Mortalidade <i>(por 100 mil habitantes)</i>	11,6

NOVAS

VARIANTES

MONITORAMENTO DOS CASOS DE NOVAS VARIANTES

Residente Manaus	CASO 1*
Caso	SRAG
Sexo	Masculino
Idade	46 anos
Data de início de sintomas	21/01/2021
Data da transferência	03/02/2021
Local de internação	HFSE
Data da coleta do exame	03/02/2021
Desfecho	Óbito
Caso autóctone	Não
Variante detectada	P1

Residente Rio de Janeiro	CASO 2	CASO 3	CASO 4
Caso	Síndrome Gripal	Síndrome Gripal	Síndrome Gripal
Sexo	Feminino	Masculino	Masculino
Idade	36 anos	40 anos	30 anos
Bairro de residência	Freguesia	Laranjeiras	Copacabana
Data de início de sintomas	21/01/2021	01/02/2021	25/01/2021
Contato com caso suspeito/confirmado	Sim	Sim	Sim
Histórico de viagem/deslocamento	Não	Sim – Recife (PE) em 30/12/20	Não
Desfecho	Cura	Cura	Cura
Caso autóctone	Sim	Sim	Sim
Variante detectada	B.1.1.7	P1	P1

* Comorbidade: Hipertensão Arterial Sistêmica, Obesidade

AÇÕES DE INTENSIFICAÇÃO

- Rastreamento de contatos e de testagem – autonotificação
- Garantir funcionamento da rede hospitalar
- Medidas de proteção à vida

**Mudança no
cenário requer
medidas de alerta e
cautela, portanto...**

O COE decidiu
manter o Rio
em risco alto
para covid-19

**Mapa de risco alto
vai nortear as
medidas de
proteção à vida
da próxima semana**

AVALIAÇÃO DE RISCO POR REGIÃO ADMINISTRATIVA NO CENÁRIO DE DETECÇÃO DE NOVAS VARIANTES



RISCO



RISCO ALTO	
1	Portuária
2	Centro
3	Rio Comprido
4	Botafogo
5	Copacabana
6	Lagoa
7	São Cristóvão
8	Tijuca
9	Vila Isabel
10	Ramos
11	Penha
12	Inhaúma
13	Méier
14	Irajá
15	Madureira
16	Jacarepaguá
17	Bangu
18	Campo Grande
19	Santa Cruz
20	Ilha do Governador
21	Ilha de Paquetá
22	Anchieta
23	Santa Teresa
24	Barra da Tijuca
25	Pavuna
26	Guaratiba
27	Rocinha
28	Jacarezinho
29	Complexo do Alemão
30	Maré
31	Vigário geral
33	Realengo
34	Cidade de Deus

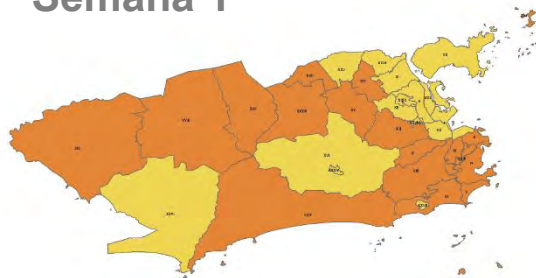
Fonte: SIVEP

A RA 32 não existe

AVALIAÇÃO DE RISCO POR REGIÃO ADMINISTRATIVA - EVOLUÇÃO

Indicador composto de risco (internação + óbito)

Semana 1



Semana 4



Semana 2



Semana 5



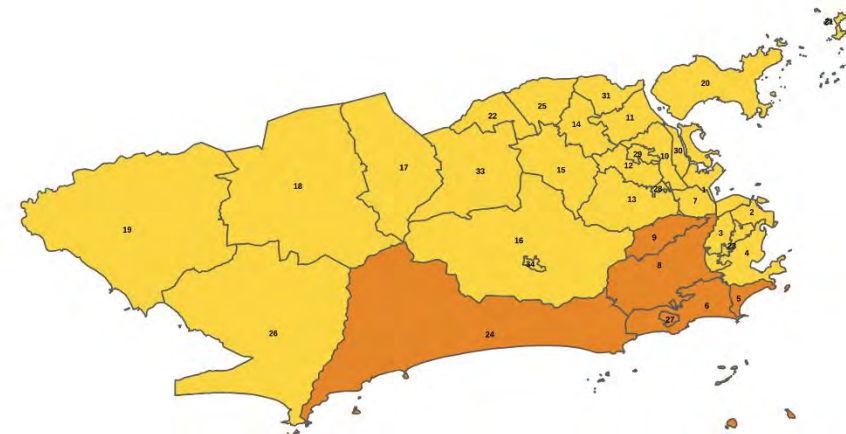
Semana 3



Semana 6



Semana 7



O mapa acima representa a avaliação de risco nesta semana.



Mas toda a cidade será mantida em risco alto em virtude da nova variante do vírus.

AValiação de Risco por Região Administrativa

Indicador composto de risco (internação + óbito)

RA	NOME	SEMANA 1	SEMANA 2	SEMANA 3	SEMANA 4	SEMANA 5	SEMANA 6	SEMANA 7	
1	Portuária	moderado	alto	alto	alto	alto	alto	moderado	alto
2	Centro	alto	alto	alto	alto	alto	alto	moderado	alto
3	Rio Comprido	alto	alto	alto	alto	alto	alto	moderado	alto
4	Botafogo	alto	alto	alto	alto	alto	alto	moderado	alto
5	Copacabana	alto	alto	alto	alto	alto	alto	alto	alto
6	Lagoa	alto	alto	alto	alto	alto	alto	alto	alto
7	São Cristóvão	moderado	alto	alto	alto	alto	alto	moderado	alto
8	Tijuca	alto	alto	alto	alto	alto	alto	alto	alto
9	Vila Isabel	alto	alto	alto	alto	alto	alto	alto	alto
10	Ramos	moderado	alto	alto	alto	alto	alto	moderado	alto
11	Penha	moderado	alto	alto	alto	alto	alto	moderado	alto
12	Inhaúma	moderado	alto	alto	alto	alto	alto	moderado	alto
13	Méier	alto	alto	alto	alto	alto	alto	moderado	alto
14	Irajá	alto	alto	alto	alto	alto	alto	moderado	alto
15	Madureira	alto	alto	alto	alto	alto	alto	moderado	alto
16	Jacarepaguá	moderado	alto	alto	alto	alto	alto	moderado	alto
17	Bangu	alto	alto	alto	alto	alto	alto	moderado	alto
18	Campo Grande	alto	alto	alto	alto	alto	alto	moderado	alto
19	Santa Cruz	alto	alto	alto	alto	alto	alto	moderado	alto
20	Ilha do Governador	moderado	alto	alto	alto	alto	alto	moderado	alto
21	Ilha de Paqueta	alto	alto	alto	alto	alto	alto	moderado	alto
22	Anchieta	alto	alto	alto	alto	alto	alto	moderado	alto
23	Santa Teresa	alto	alto	alto	alto	alto	alto	moderado	alto
24	Barra da Tijuca	alto	alto	alto	alto	alto	alto	alto	alto
25	Pavuna	moderado	alto	alto	alto	alto	alto	moderado	alto
26	Guaratiba	moderado	alto	alto	alto	alto	alto	moderado	alto
27	Rocinha	moderado	moderado	alto	alto	alto	alto	alto	alto
28	Jacarezinho	moderado	moderado	alto	alto	alto	alto	moderado	alto
29	Complexo do Alemão	moderado	moderado	alto	alto	alto	alto	moderado	alto
30	Maré	moderado	moderado	alto	alto	alto	alto	moderado	alto
31	Vigário geral	moderado	alto	alto	alto	alto	alto	moderado	alto
33	Realengo	alto	moderado	alto	alto	alto	alto	moderado	alto
34	Cidade de Deus	moderado	alto	alto	alto	alto	alto	moderado	alto

COVID-19

Painel de Leitos

Unidades Públicas no MRJ

18/02/2021 ● 16:18

00

**Aguardando
Vaga**

Em fila + Pendentes

885

Internados

56%

**Taxa de
Ocupação**

Operacional +
Leitos Impedidos

72%

**Taxa de
Ocupação**

Operacional

DEMANDA DE LEITOS COVID-19

Fila + Pendência no sistema de regulação

UNIDADES PÚBLICAS NO MRJ

ATUALIZAÇÃO DATA HORA
18/02/2021 16:17

PACIENTES
AGUARDANDO VAGA
DE LEITO

00

Em Fila

00

Pendentes

00

Por
Tempo



Mais de
24hs

00



Menos de
24 hs

00

Por Tipo de
Leito



UTI + UI

00



Enfermaria

00

Por Tipo
Unidade



Demais
Unidades

00



Unidades
SMSRIO

00

VACINAÇÃO

- Continua a vacinação da segunda dose para o público que tomou a primeira dose da vacina Coronavac

Importante

- Ir à mesma unidade em que tomou a primeira dose
- Levar o comprovante de vacinação

Unidades de saúde: prefeitura.rio/ondeseratendido

- segunda a sexta, das 8 às 17 horas
- sábado, das 8 às 12 horas

Não haverá funcionamento de *drive-thru* no próximo sábado

- Retomada do calendário de vacinação: depende do recebimento de novas doses

Vacinação

Doses aplicadas



297.331

Pessoas vacinadas com 1ª dose:

260.534

Pessoas vacinadas com 2ª dose:

36.797

População carioca vacinada com 1ª dose:

3.86%

Saiba qual a sua unidade de referência para a vacinação no [Onde Ser Atendido](#). Para mais informações, [acesse coronavirus.rio](#).

Vacinação

Público alvo

AP

Atualização: 18 de fevereiro • 18 horas)

AÇÕES DE FISCALIZAÇÃO

(até 18 de fevereiro • 15 horas)

573

inspeções

329

infrações
sanitárias

56

bairros

74

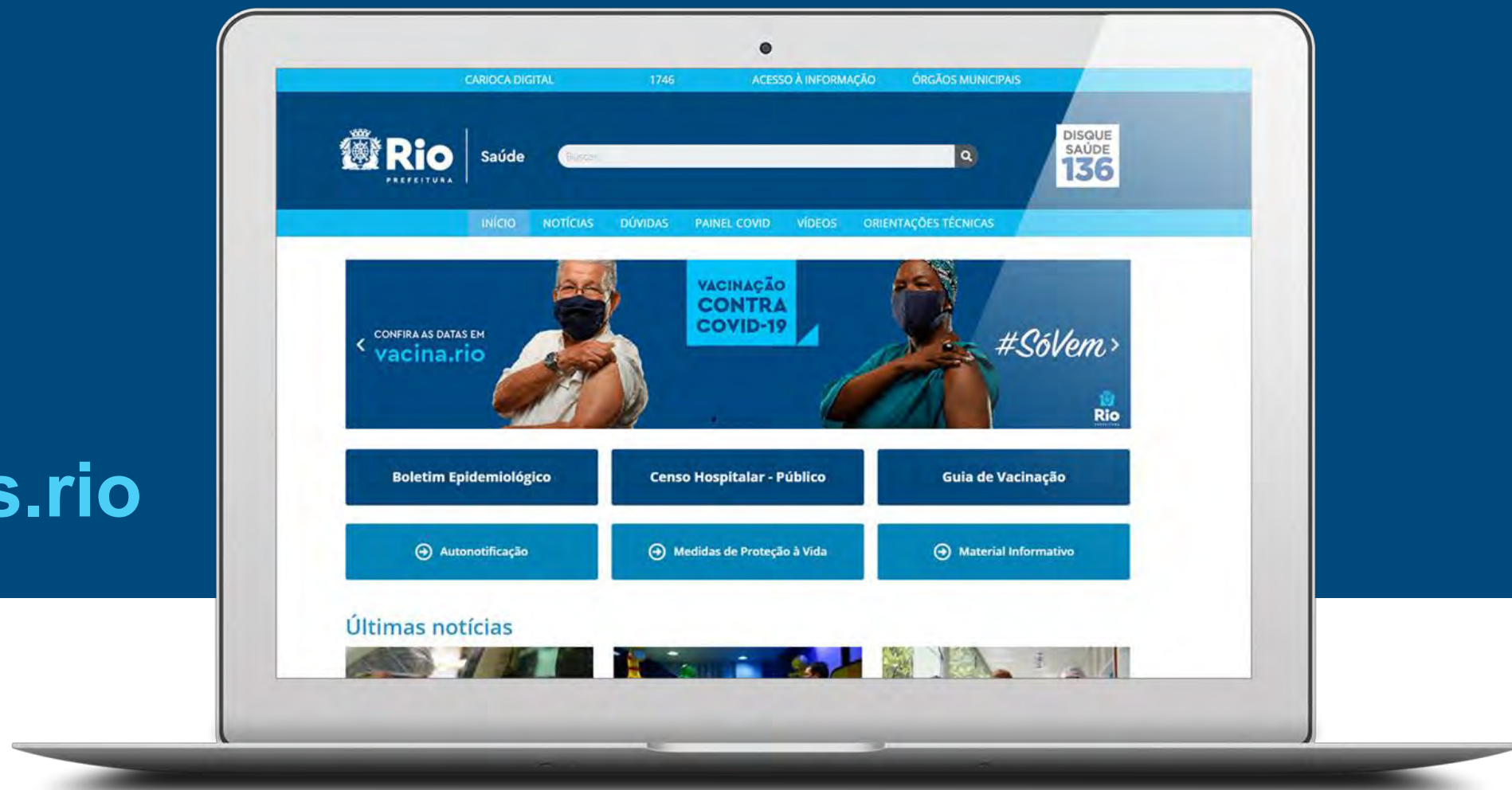
interdições

AÇÕES INTEGRADAS

Secretaria Municipal de Ordem Pública (Seop), com equipes do Instituto de Vigilância Sanitária (Ivisa-Rio), Guarda Municipal e Defesa Civil.

Denúncias podem ser feitas pelo 1746.

acesse
coronavirus.rio





Rio

P R E F E I T U R A