



Saúde

COVID-19

.....

# BOLETIM EPIDEMIOLÓGICO

## 2020•2021

CENTRO DE OPERAÇÕES DE EMERGÊNCIA

Semana 5 – 05/02/2021

# CENÁRIO EPIDEMIOLÓGICO

País x Estado x Capital (acumulado 2020 – 2021)

	BRASIL	ESTADO (RJ)	CIDADE (MRJ)
Total de casos	9.339.420	529.525	191.038
Total de óbitos	227.563	30.172	17.535
Letalidade <i>(porcentagem)</i>	2,4	5,7	9,2
Incidência <i>(100 mil hab.)</i>	4.444,2	3.067,1	2.867,9
Mortalidade <i>(100 mil hab.)</i>	108,3	175	263,2

Fonte: e-SUS e SIVEP  
Atualizado em: 04/02/2021

# CASOS E ÓBITOS CONFIRMADOS

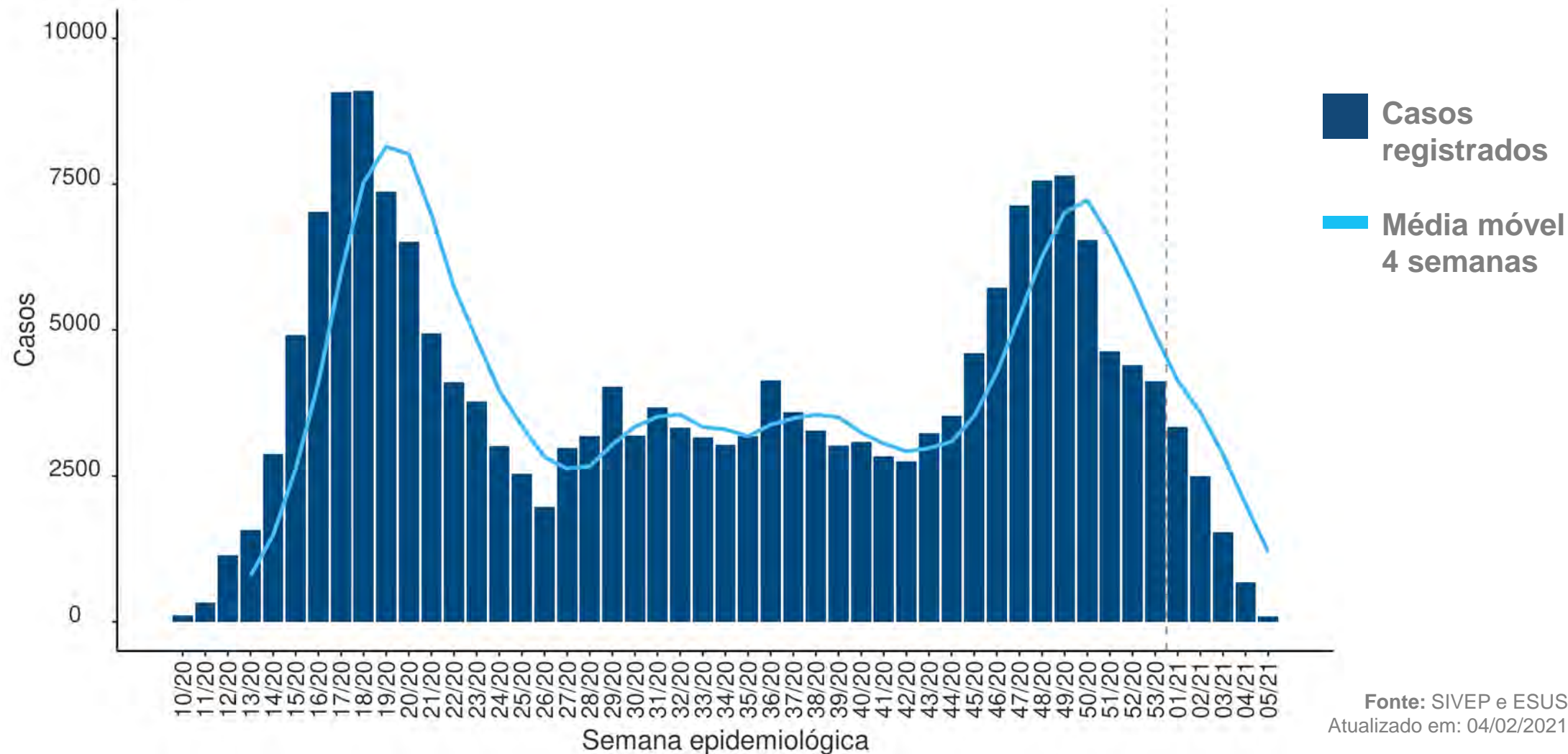
Total de casos, óbitos e taxas (acumulado 2020 – 2021)

2020	
Total de casos	<b>181.185</b>
Total de casos graves*	<b>38.382</b>
Total de óbitos	<b>17.117</b>
Taxa de incidência <i>(por 100 mil habitantes)</i>	<b>2.720</b>
Letalidade <i>(porcentagem)</i>	<b>9,4</b>
Taxa de Mortalidade <i>(por 100 mil habitantes)</i>	<b>257,0</b>

2021	
Total de casos	<b>9.853</b>
Total de casos graves*	<b>1.461</b>
Total de óbitos	<b>418</b>
Taxa de incidência <i>(por 100 mil habitantes)</i>	<b>147,9</b>
Letalidade <i>(porcentagem)</i>	<b>4,2</b>
Taxa de Mortalidade <i>(por 100 mil habitantes)</i>	<b>6,3</b>

# CASOS CONFIRMADOS

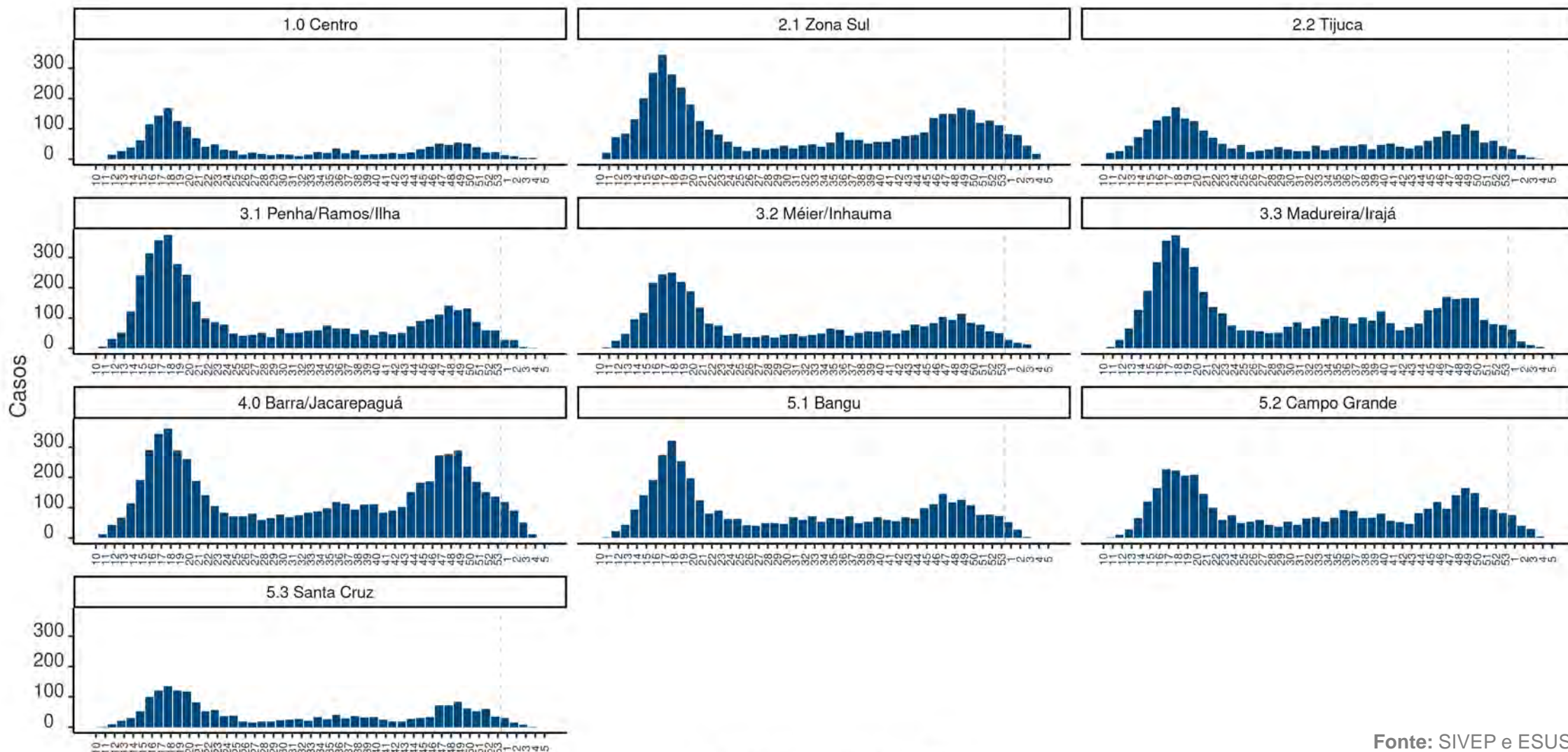
Por semana epidemiológica de início dos sintomas (acumulado 2020 – 2021)



Fonte: SIVEP e ESUS  
Atualizado em: 04/02/2021

# CASOS CONFIRMADOS POR ÁREA DE PLANEJAMENTO

Por semana epidemiológica e Área de Planejamento (acumulado 2020 – 2021)

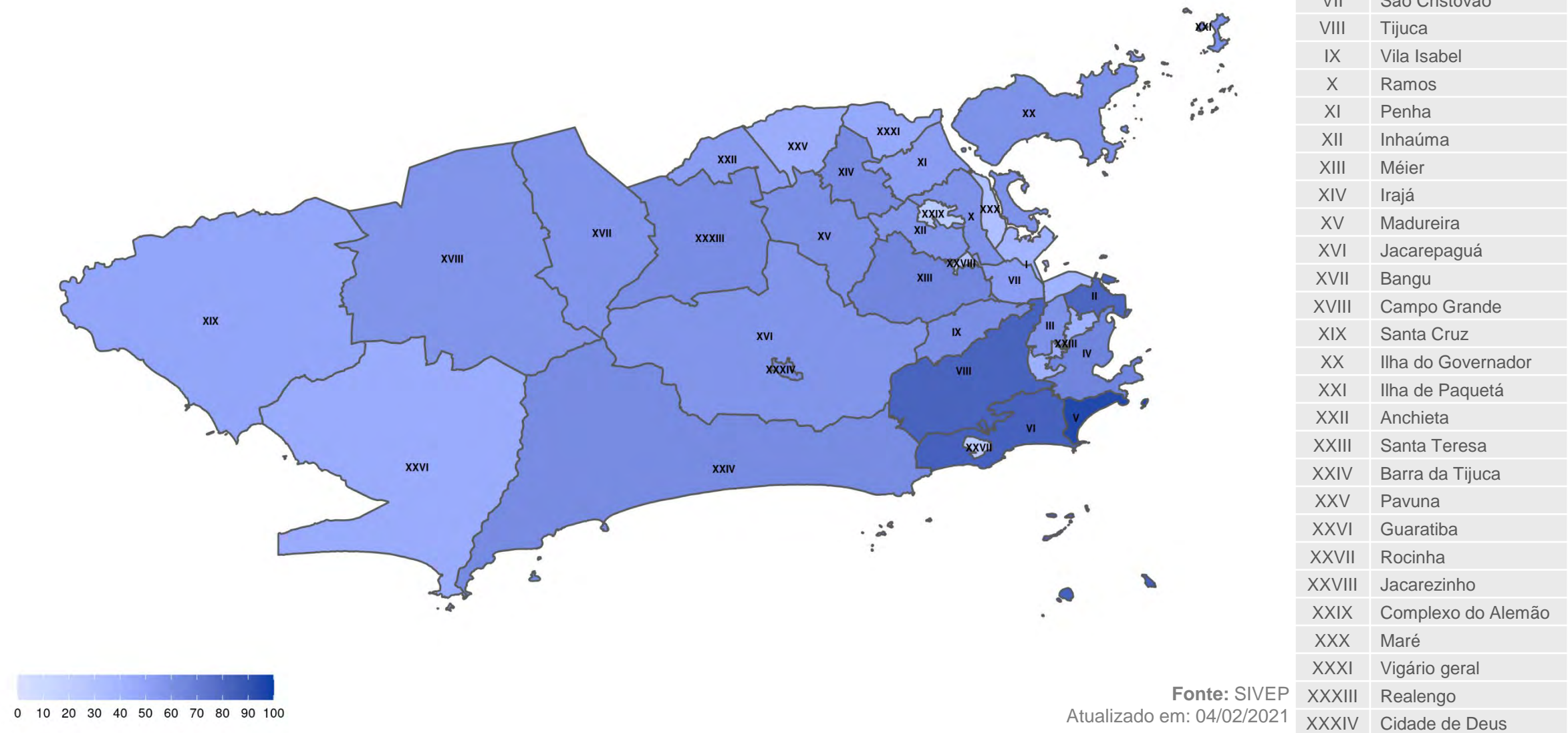


Semana epidemiológica

Fonte: SIVEP e ESUS  
Atualizado em: 04/02/2021

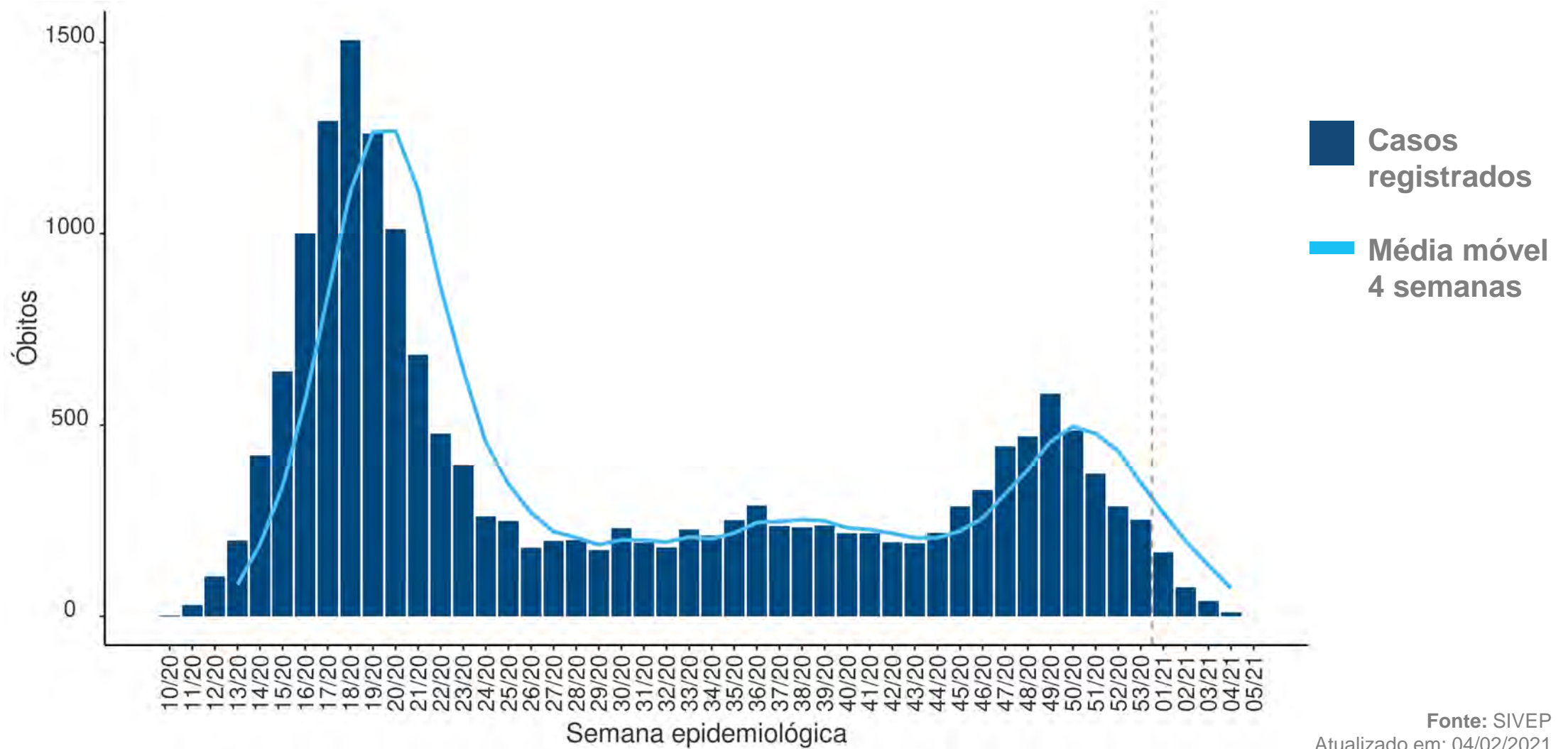
# TAXA DE INCIDÊNCIA POR REGIÃO ADMINISTRATIVA

Incidência acumulada por 10.000 habitantes



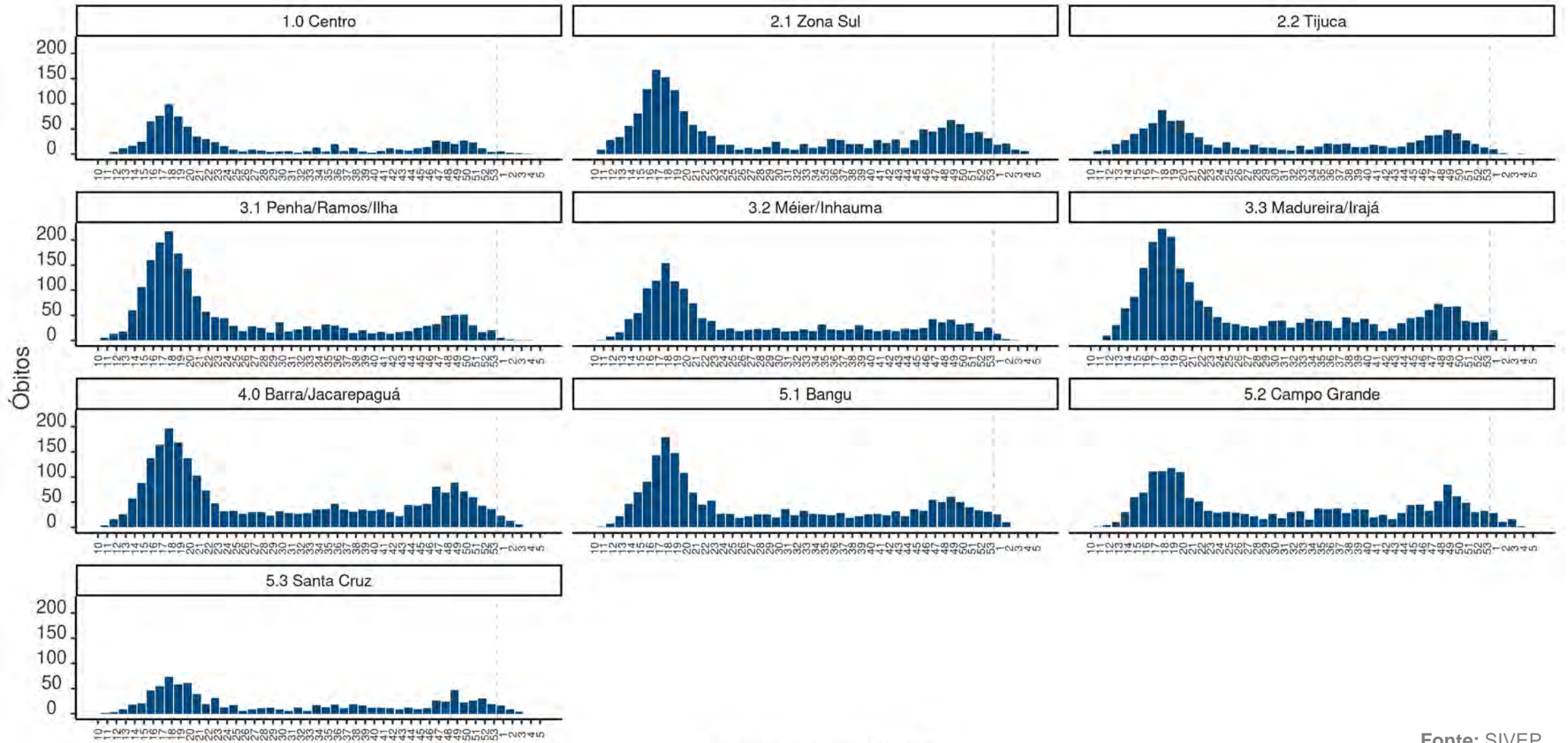
# ÓBITOS

Por semana epidemiológica (acumulado 2020 – 2021)



# ÓBITOS POR ÁREA DE PLANEJAMENTO

Óbitos por semana epidemiológica e Área de Planejamento (acumulado 2020 – 2021)




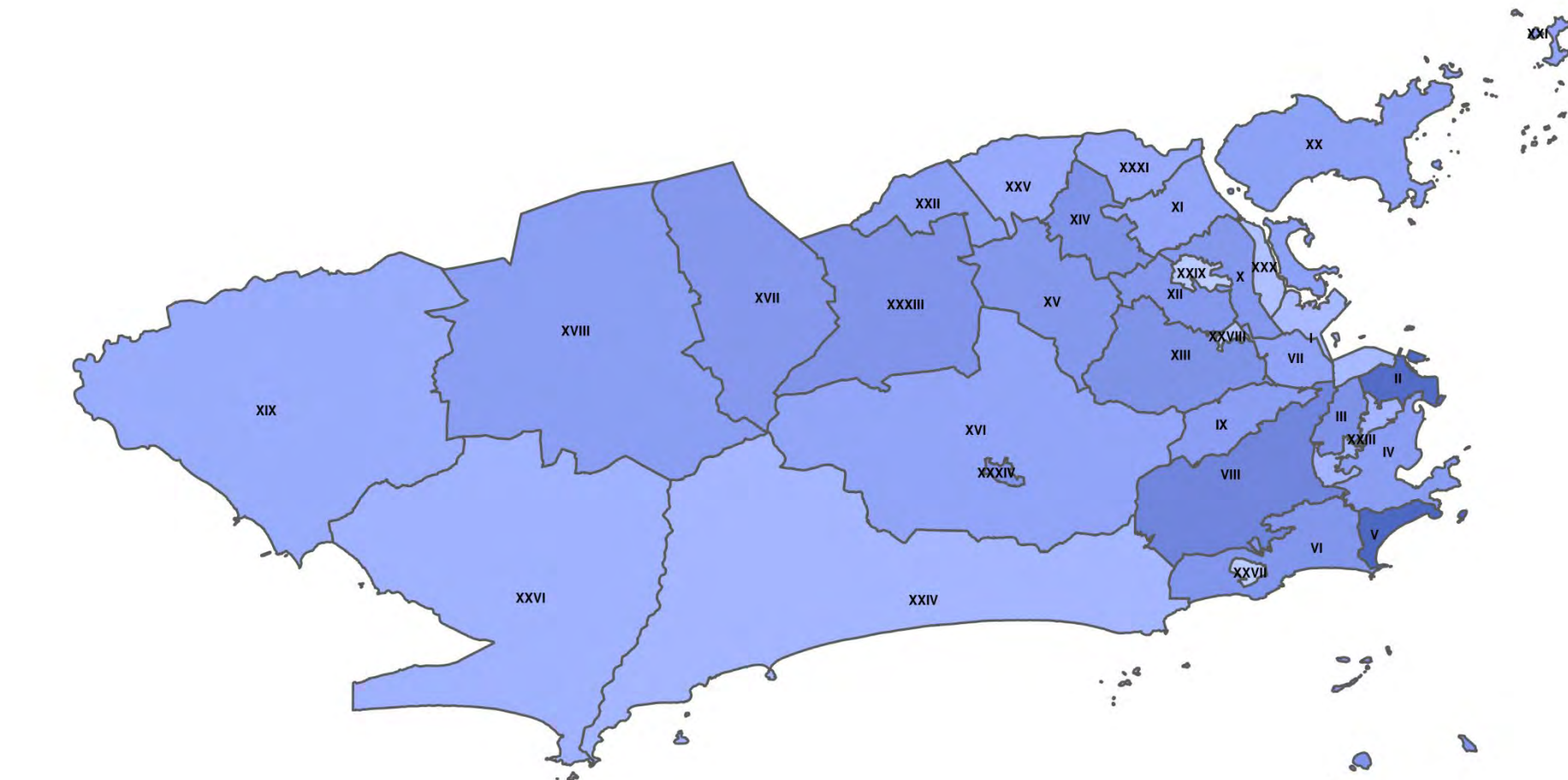
Semana epidemiológica

Fonte: SIVEP  
Atualizado em: 04/02/2021



# TAXA DE MORTALIDADE POR REGIÃO ADMINISTRATIVA

Mortalidade acumulada por 10.000 habitantes

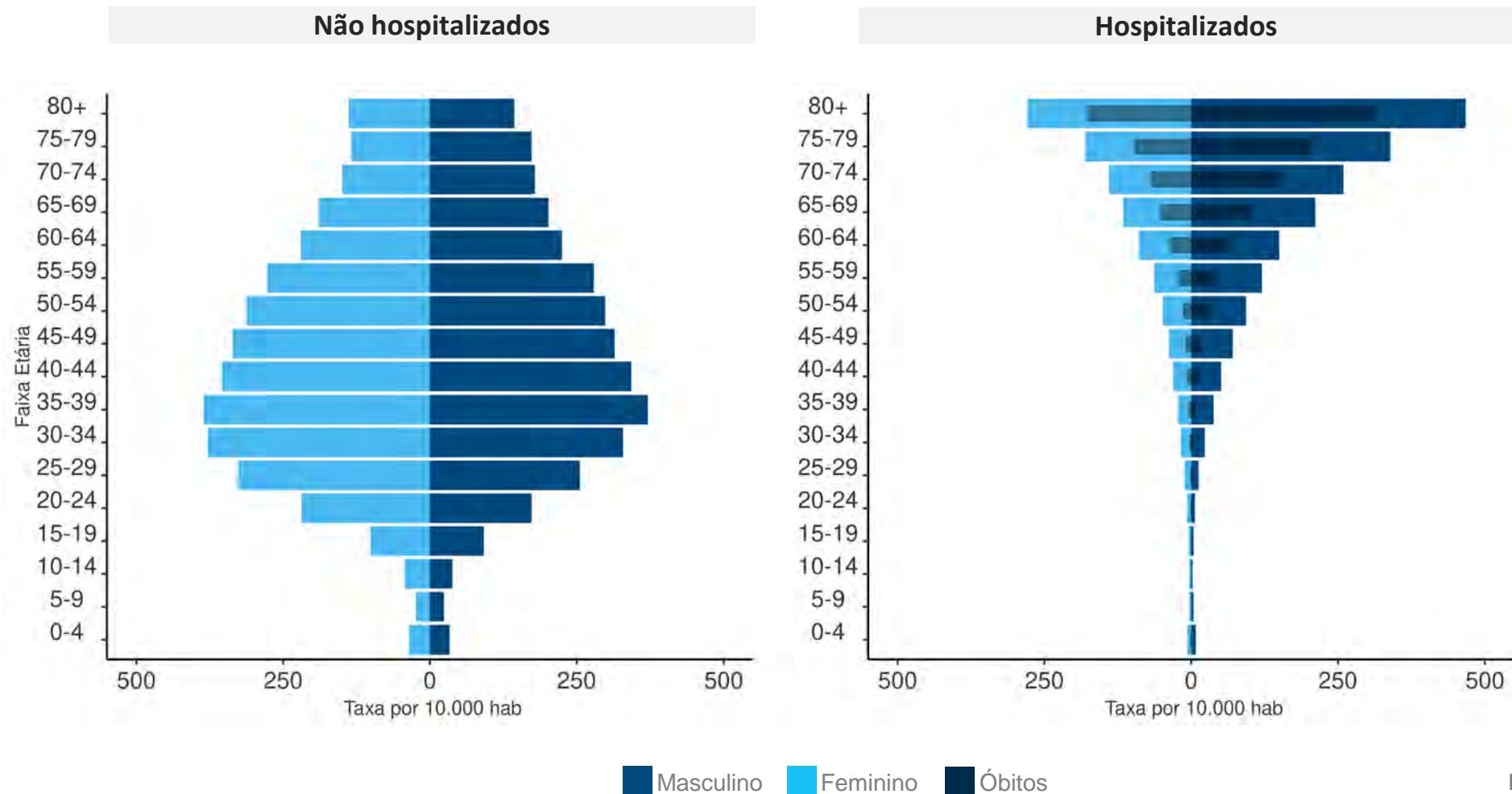


I	Portuária
II	Centro
III	Rio Comprido
IV	Botafogo
V	Copacabana
VI	Lagoa
VII	São Cristóvão
VIII	Tijuca
IX	Vila Isabel
X	Ramos
XI	Penha
XII	Inhaúma
XIII	Méier
XIV	Irajá
XV	Madureira
XVI	Jacarepaguá
XVII	Bangu
XVIII	Campo Grande
XIX	Santa Cruz
XX	Ilha do Governador
XXI	Ilha de Paquetá
XXII	Anchieta
XXIII	Santa Teresa
XXIV	Barra da Tijuca
XXV	Pavuna
XXVI	Guaratiba
XXVII	Rocinha
XXVIII	Jacarezinho
XXIX	Complexo do Alemão
XXX	Maré
XXXI	Vigário geral
XXXIII	Realengo
XXXIV	Cidade de Deus

Fonte: SIVEP  
Atualizado em: 04/02/2021

# PIRÂMIDE ETÁRIA

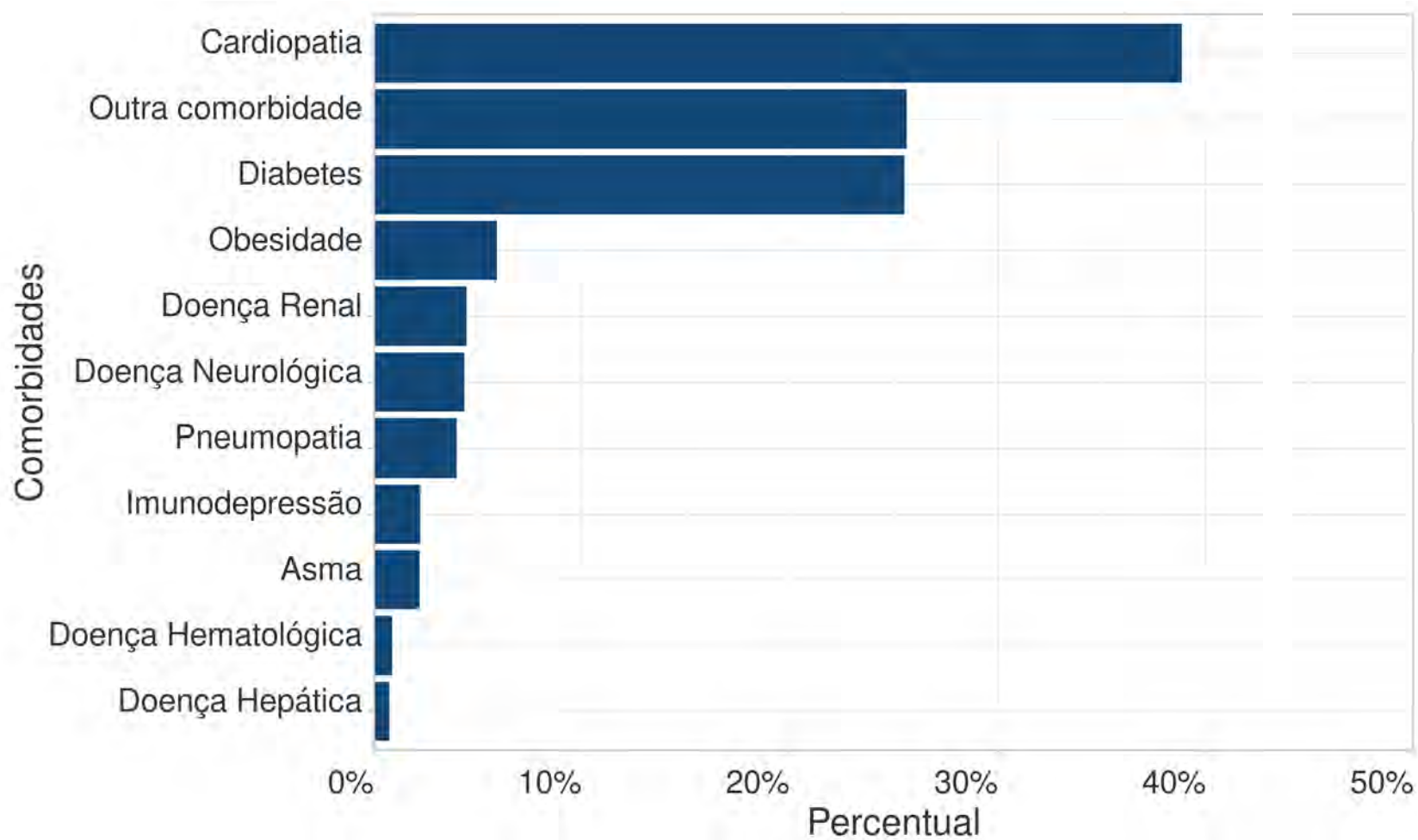
Taxa de Incidência de COVID-19 por faixa etária (acumulado 2020 – 2021).



Fonte: e-SUS e SIVEP  
Atualizado em: 04/02/2021

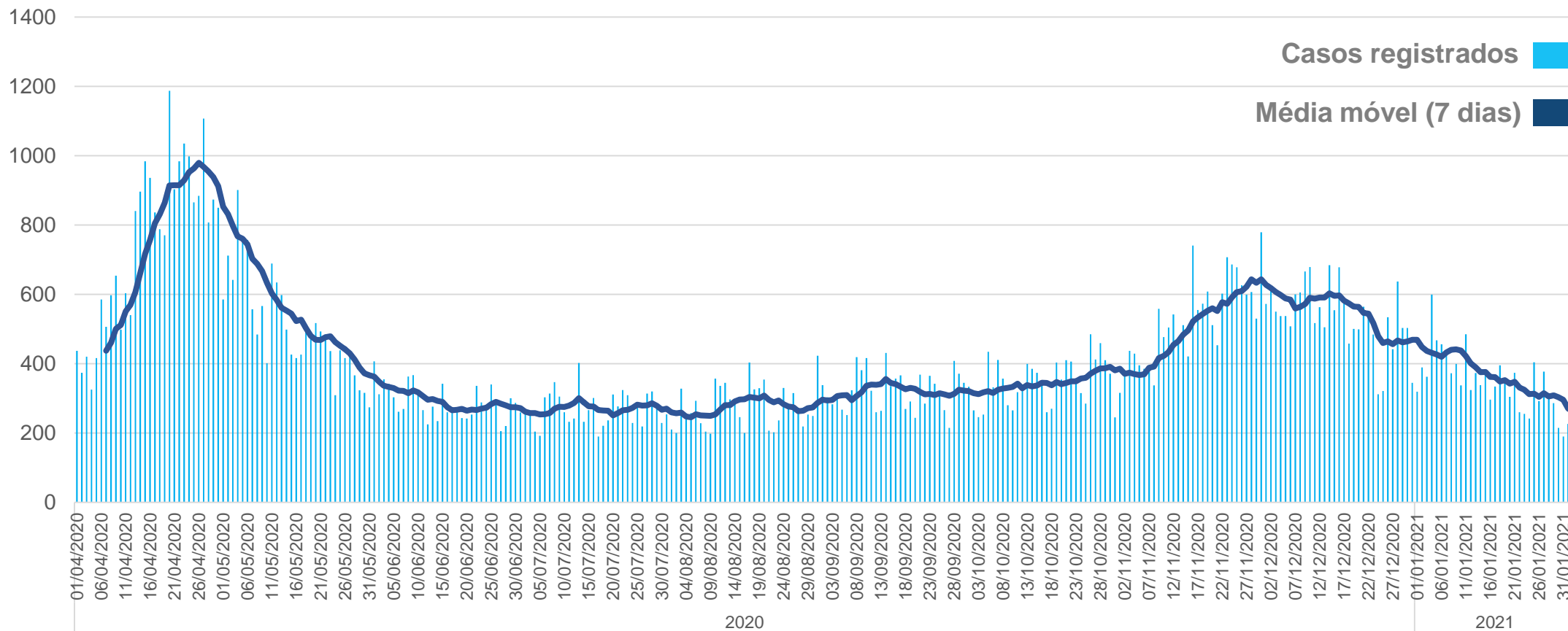
# COMORBIDADES

Percentual de comorbidades entre os hospitalizados



# ATENDIMENTOS NA REDE DE URGÊNCIA E EMERGÊNCIA

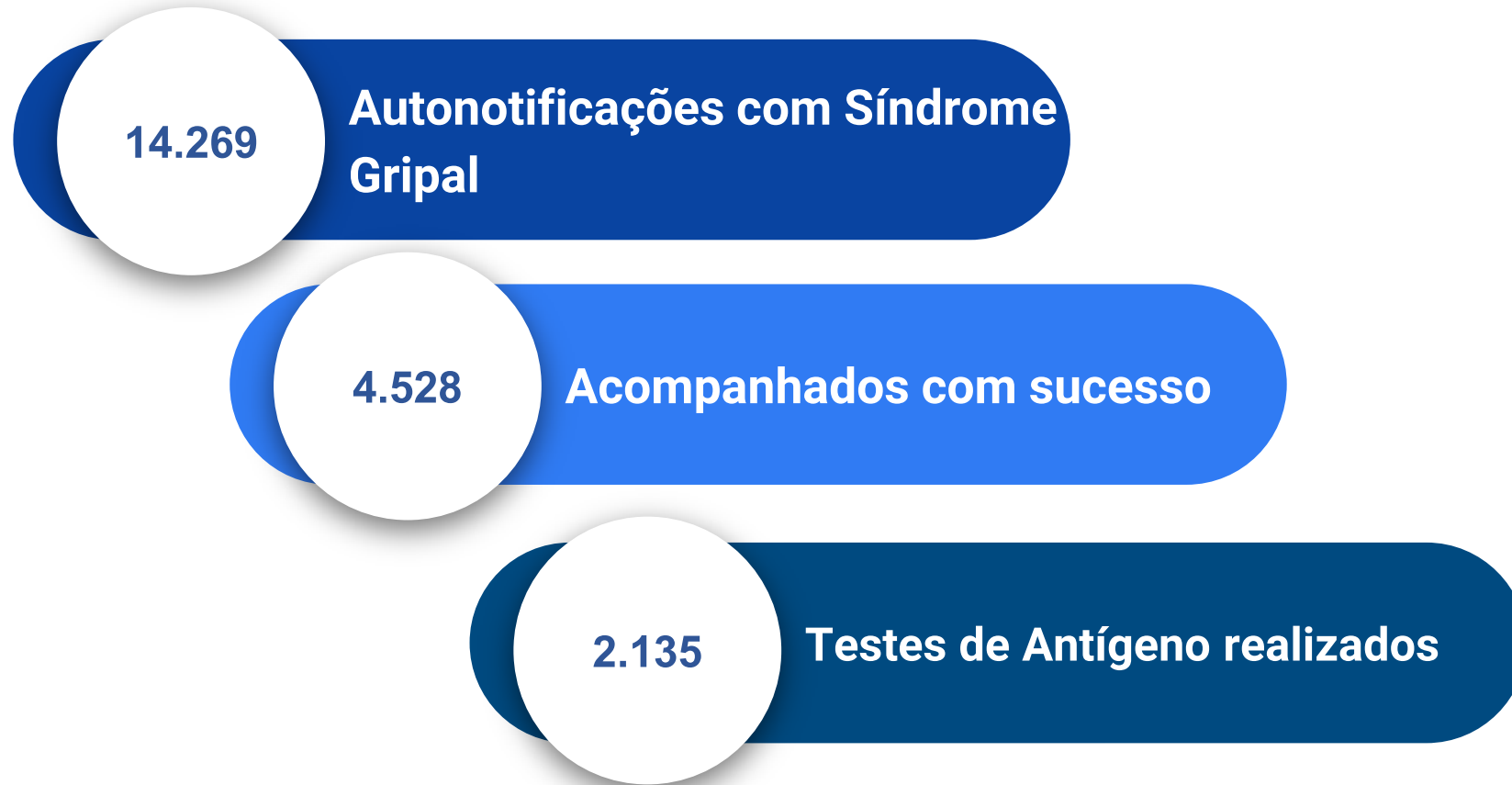
Casos de Síndrome Gripal e Síndrome Respiratória Aguda Grave por dia do atendimento.



Fonte: Sistemas de informação das unidades de saúde  
Atualizado em: 04/02/2021

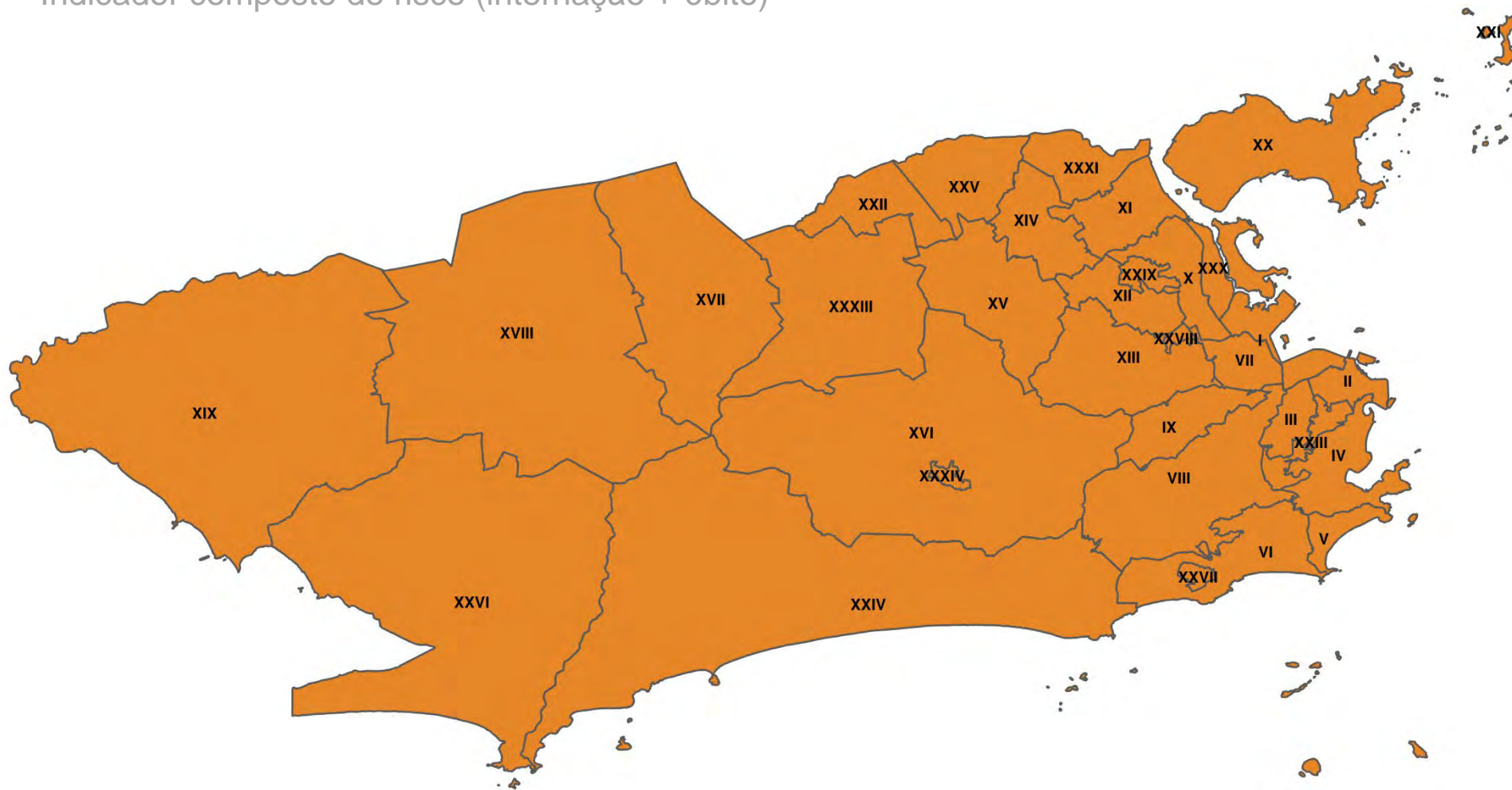
# AUTONOTIFICAÇÃO

Acompanhamento e monitoramento pela Atenção Primária



# AVALIAÇÃO DE RISCO POR REGIÃO ADMINISTRATIVA

Indicador composto de risco (internação + óbito)



Risco  Medio  Alto  Muito Alto

I	Portuária
II	Centro
III	Rio Comprido
IV	Botafogo
V	Copacabana
VI	Lagoa
VII	São Cristóvão
VIII	Tijuca
IX	Vila Isabel
X	Ramos
XI	Penha
XII	Inhaúma
XIII	Méier
XIV	Irajá
XV	Madureira
XVI	Jacarepaguá
XVII	Bangu
XVIII	Campo Grande
XIX	Santa Cruz
XX	Ilha do Governador
XXI	Ilha de Paquetá
XXII	Anchieta
XXIII	Santa Teresa
XXIV	Barra da Tijuca
XXV	Pavuna
XXVI	Guaratiba
XXVII	Rocinha
XXVIII	Jacarezinho
XXIX	Complexo do Alemão
XXX	Maré
XXXI	Vigário geral
XXXIII	Realengo
XXXIV	Cidade de Deus

Fonte: SIVEP  
Atualizado em: 04/02/2021



# VACINAÇÃO CONTRA A COVID-19

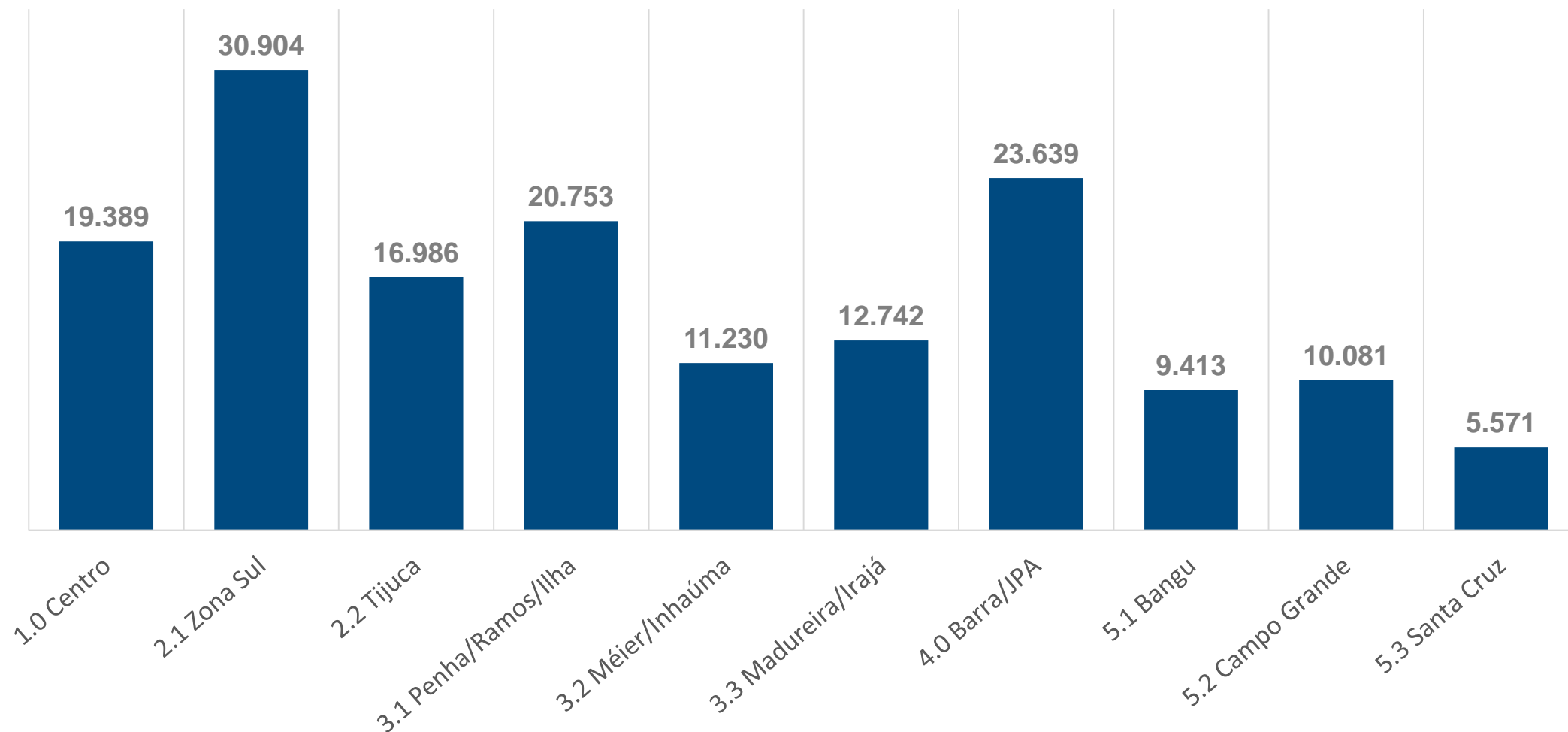
Doses aplicadas

Profissionais de Saúde	<b>135.413</b>
Idosos	<b>16.206</b>
Idosos que vivem Instituições	<b>7.693</b>
Pessoas com Deficiência que vivem Instituições	<b>1.008</b>
Indígenas	<b>49</b>
Quilombolas	<b>333</b>

Fonte: Sistema de Registro de Vacinação – SMS Rio. Dados sujeitos a alteração.

# VACINAÇÃO CONTRA A COVID-19

Doses aplicadas por Área de Planejamento



Fonte: Sistema de Registro de Vacinação – SMS Rio.  
Atualizado em: 04/02/2021



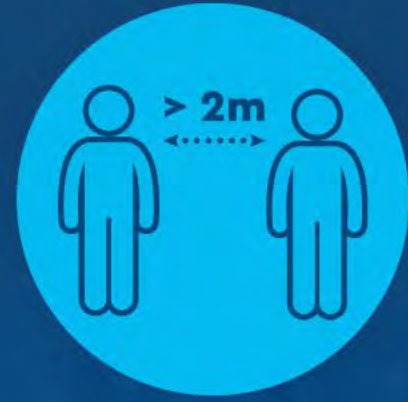
COVID-19:  
**RIO PELA PREVENÇÃO**



**Higienize**  
as mãos



**Use máscara**  
corretamente



Mantenha  
**a distância**



# Rio

P R E F E I T U R A